

Tổng Công ty Phát triển Đô thị Kinh Bắc - CTCP

Báo cáo tài chính hợp nhất giữa niên độ

Ngày 30 tháng 6 năm 2018



Tổng Công ty Phát triển Đô thị Kinh Bắc - CTCP

MỤC LỤC

	<i>Trang</i>
Thông tin chung	1 - 2
Báo cáo của Ban Tổng Giám đốc	3
Báo cáo soát xét báo cáo tài chính hợp nhất giữa niên độ	4 - 5
Bảng cân đối kế toán hợp nhất giữa niên độ	6 - 9
Báo cáo kết quả hoạt động kinh doanh hợp nhất giữa niên độ	10
Báo cáo lưu chuyển tiền tệ hợp nhất giữa niên độ	11 - 12
Thuyết minh báo cáo tài chính hợp nhất giữa niên độ	13 - 60

Tổng Công ty Phát triển Đô thị Kinh Bắc - CTCP

THÔNG TIN CHUNG

CÔNG TY

Tổng Công ty Phát triển Đô thị Kinh Bắc - CTCP ("Công ty") là một công ty cổ phần được thành lập theo Luật Doanh Nghiệp của Việt Nam theo Giấy Chứng nhận Đăng ký Doanh nghiệp số 2103000012 do Sở Kế hoạch và Đầu tư tỉnh Bắc Ninh cấp ngày 27 tháng 3 năm 2002 và các điều chỉnh sau đó với lần điều chỉnh gần nhất là Giấy Chứng nhận Đăng ký Doanh nghiệp điều chỉnh lần thứ 15 số 2300233993 do Sở Kế hoạch và Đầu tư tỉnh Bắc Ninh cấp ngày 30 tháng 1 năm 2015.

Công ty có các công ty con sau:

- ▶ Công ty Cổ phần Khu Công nghiệp Sài Gòn - Bắc Giang;
- ▶ Công ty Cổ phần Khu Công nghiệp Sài Gòn - Hải Phòng;
- ▶ Công ty Cổ phần Phát triển Đô thị Sài Gòn - Tây Bắc;
- ▶ Công ty TNHH MTV Kinh doanh Văn phòng và nhà xưởng Kinh Bắc;
- ▶ Công ty TNHH MTV Đầu tư NGD; và
- ▶ Công ty TNHH Một thành viên Phát triển Đô thị Tràng Cát.

Các hoạt động chính trong kỳ hiện tại của Công ty là đầu tư, xây dựng và kinh doanh cơ sở hạ tầng trong và ngoài khu công nghiệp, thuê mua nhà xưởng hoặc bán nhà xưởng do Công ty xây dựng trong khu công nghiệp, khu dân cư - đô thị, đầu tư tài chính và các hoạt động khác được đăng ký theo Giấy Chứng nhận Đăng ký Kinh doanh.

Công ty có trụ sở đăng ký tại Lô B7, Khu công nghiệp Quế Võ, xã Phương Liễu, huyện Quế Võ, tỉnh Bắc Ninh, Việt Nam và chi nhánh Hồ Chí Minh tại số 20 Phùng Khắc Khoan, phường Đa Kao, quận 1, thành phố Hồ Chí Minh, Việt Nam.

Cổ phiếu của Công ty hiện đang được niêm yết tại Sở Giao dịch Chứng khoán thành phố Hồ Chí Minh theo Quyết định số 153/QĐ-SGDHCM do Sở Giao dịch Chứng khoán thành phố Hồ Chí Minh cấp ngày 7 tháng 12 năm 2009.

HỘI ĐỒNG QUẢN TRỊ

Thành viên Hội đồng Quản trị trong kỳ và vào ngày lập báo cáo này như sau:

Ông Đặng Thành Tâm	Chủ tịch Hội đồng Quản trị
Bà Nguyễn Thị Thu Hương	Thành viên
Ông Nguyễn Vĩnh Thọ	Thành viên
Ông Huỳnh Phát	Thành viên
Ông Phạm Phúc Hiếu	Thành viên

BAN KIỂM SOÁT

Thành viên Ban kiểm soát trong kỳ và vào ngày lập báo cáo này như sau:

Bà Nguyễn Bích Ngọc	Trưởng Ban kiểm soát
Bà Thế Thị Minh Hồng	Thành viên
Ông Trần Tiến Thành	Thành viên

Tổng Công ty Phát triển Đô thị Kinh Bắc - CTCP

THÔNG TIN CHUNG (tiếp theo)

BAN TỔNG GIÁM ĐỐC

Thành viên Ban Tổng Giám đốc trong kỳ và vào ngày lập báo cáo này như sau:

Bà Nguyễn Thị Thu Hương	Tổng Giám đốc
Ông Phan Anh Dũng	Phó Tổng Giám đốc
Ông Phạm Phúc Hiếu	Phó Tổng Giám đốc kiêm Kế toán trưởng
Bà Nguyễn Mỹ Ngọc	Phó Tổng Giám đốc

NGƯỜI ĐẠI DIỆN THEO PHÁP LUẬT

Người đại diện theo pháp luật của Công ty trong kỳ và vào ngày lập báo cáo này là Ông Đặng Thành Tâm. Bà Nguyễn Thị Thu Hương đã được Ông Đặng Thành Tâm ủy quyền ký báo cáo tài chính hợp nhất giữa niên độ kèm theo cho giai đoạn tài chính sáu tháng kết thúc ngày 30 tháng 6 năm 2018 theo Giấy ủy quyền số 2311/2012/KBC/UQ ngày 23 tháng 11 năm 2012.

KIỂM TOÁN VIÊN

Công ty Trách nhiệm Hữu hạn Ernst & Young Việt Nam là công ty kiểm toán cho Công ty.

Tổng Công ty Phát triển Đô thị Kinh Bắc - CTCP

BÁO CÁO CỦA BAN TỔNG GIÁM ĐỐC

Ban Tổng Giám đốc Tổng Công ty Phát triển Đô thị Kinh Bắc - CTCP ("Công ty") trình bày báo cáo này và báo cáo tài chính hợp nhất giữa niên độ của Công ty và các công ty con (sau đây được gọi chung là "Tập đoàn") cho giai đoạn tài chính sáu tháng kết thúc ngày 30 tháng 6 năm 2018.

TRÁCH NHIỆM CỦA BAN TỔNG GIÁM ĐỐC ĐỐI VỚI BÁO CÁO TÀI CHÍNH HỢP NHẤT GIỮA NIÊN ĐỘ

Ban Tổng Giám đốc chịu trách nhiệm đảm bảo báo cáo tài chính hợp nhất giữa niên độ cho từng giai đoạn tài chính phản ánh trung thực và hợp lý tình hình tài chính hợp nhất giữa niên độ, kết quả hoạt động kinh doanh hợp nhất giữa niên độ và tình hình lưu chuyển tiền tệ hợp nhất giữa niên độ của Tập đoàn. Trong quá trình lập báo cáo tài chính hợp nhất giữa niên độ này, Ban Tổng Giám đốc cần phải:

- ▶ lựa chọn các chính sách kế toán thích hợp và áp dụng các chính sách này một cách nhất quán;
- ▶ thực hiện các đánh giá và ước tính một cách hợp lý và thận trọng;
- ▶ nêu rõ các chuẩn mực kế toán áp dụng cho Tập đoàn có được tuân thủ hay không và tất cả những sai lệch trọng yếu so với những chuẩn mực này đã được trình bày và giải thích trong báo cáo tài chính hợp nhất giữa niên độ; và
- ▶ lập báo cáo tài chính hợp nhất giữa niên độ trên cơ sở nguyên tắc hoạt động liên tục trừ trường hợp không thể cho rằng Tập đoàn sẽ tiếp tục hoạt động.

Ban Tổng Giám đốc chịu trách nhiệm đảm bảo việc các sổ sách kế toán thích hợp được lưu giữ để phản ánh tình hình tài chính hợp nhất giữa niên độ của Tập đoàn, với mức độ chính xác hợp lý, tại bất kỳ thời điểm nào và đảm bảo rằng các sổ sách kế toán tuân thủ với chế độ kế toán đã được áp dụng. Ban Tổng Giám đốc cũng chịu trách nhiệm về việc quản lý các tài sản của Tập đoàn và do đó phải thực hiện các biện pháp thích hợp để ngăn chặn và phát hiện các hành vi gian lận và những vi phạm khác.

Ban Tổng Giám đốc cam kết đã tuân thủ những yêu cầu nêu trên trong việc lập báo cáo tài chính hợp nhất giữa niên độ kèm theo.

CÔNG BỐ CỦA BAN TỔNG GIÁM ĐỐC

Theo ý kiến của Ban Tổng Giám đốc, báo cáo tài chính hợp nhất giữa niên độ kèm theo phản ánh trung thực và hợp lý tình hình tài chính hợp nhất giữa niên độ của Tập đoàn vào ngày 30 tháng 6 năm 2018, kết quả hoạt động kinh doanh hợp nhất giữa niên độ và tình hình lưu chuyển tiền tệ hợp nhất giữa niên độ cho giai đoạn tài chính sáu tháng kết thúc cùng ngày phù hợp với các Chuẩn mực kế toán Việt Nam, Chế độ kế toán doanh nghiệp Việt Nam và các quy định pháp lý có liên quan đến việc lập và trình bày báo cáo tài chính hợp nhất giữa niên độ.

Thay mặt Ban Tổng Giám đốc



Nguyễn Thị Thu Hương
Tổng Giám đốc

Bắc Ninh, Việt Nam

Ngày 29 tháng 8 năm 2018



Building a better
working world

Ernst & Young Vietnam Limited
8th Floor, CornerStone Building
16 Phan Chu Trinh Street
Hoan Kiem District
Hanoi, S.R. of Vietnam

Tel : + 84 24 3831 5100
Fax: + 84 24 3831 5090
ey.com

Số tham chiếu: 60774739/20160678-HN-LR

BÁO CÁO SOÁT XÉT BÁO CÁO TÀI CHÍNH HỢP NHẤT GIỮA NIÊN ĐỘ

Kính gửi: Các cổ đông của Tổng Công ty Phát triển Đô thị Kinh Bắc - CTCP

Chúng tôi đã soát xét báo cáo tài chính hợp nhất giữa niên độ kèm theo của Tổng Công ty Phát triển Đô thị Kinh Bắc - CTCP ("Công ty") và các công ty con (sau đây được gọi chung là "Tập đoàn") được lập ngày 29 tháng 8 năm 2018 và được trình bày từ trang 6 đến trang 60, bao gồm bảng cân đối kế toán hợp nhất giữa niên độ vào ngày 30 tháng 6 năm 2018, báo cáo kết quả hoạt động kinh doanh hợp nhất giữa niên độ và báo cáo lưu chuyển tiền tệ hợp nhất giữa niên độ cho giai đoạn tài chính sáu tháng kết thúc cùng ngày và các thuyết minh báo cáo tài chính hợp nhất giữa niên độ kèm theo.

Trách nhiệm của Ban Tổng Giám đốc Công ty

Ban Tổng Giám đốc Công ty chịu trách nhiệm lập và trình bày trung thực và hợp lý báo cáo tài chính hợp nhất giữa niên độ theo các Chuẩn mực kế toán, Chế độ kế toán doanh nghiệp Việt Nam và các quy định pháp lý có liên quan đến việc lập và trình bày báo cáo tài chính hợp nhất giữa niên độ và chịu trách nhiệm về kiểm soát nội bộ mà Ban Tổng Giám đốc xác định là cần thiết để đảm bảo việc lập và trình bày báo cáo tài chính hợp nhất giữa niên độ không có sai sót trọng yếu do gian lận hoặc nhầm lẫn.

Trách nhiệm của Kiểm toán viên

Trách nhiệm của chúng tôi là đưa ra kết luận về báo cáo tài chính hợp nhất giữa niên độ dựa trên kết quả soát xét của chúng tôi. Chúng tôi đã thực hiện công việc soát xét theo Chuẩn mực Việt Nam về hợp đồng dịch vụ soát xét số 2410 - Soát xét thông tin tài chính giữa niên độ do kiểm toán viên độc lập của đơn vị thực hiện.

Công việc soát xét thông tin tài chính hợp nhất giữa niên độ bao gồm việc thực hiện các cuộc phỏng vấn, chủ yếu là phỏng vấn những người chịu trách nhiệm về các vấn đề tài chính kế toán, và thực hiện thủ tục phân tích và các thủ tục soát xét khác. Một cuộc soát xét về cơ bản có phạm vi hẹp hơn một cuộc kiểm toán được thực hiện theo các chuẩn mực kiểm toán Việt Nam và do vậy không cho phép chúng tôi đạt được sự đảm bảo rằng chúng tôi sẽ nhận biết được tất cả các vấn đề trọng yếu có thể được phát hiện trong một cuộc kiểm toán. Theo đó, chúng tôi không đưa ra ý kiến kiểm toán.

Kết luận của Kiểm toán viên

Căn cứ trên kết quả soát xét của chúng tôi, chúng tôi không thấy có vấn đề gì khiến chúng tôi cho rằng báo cáo tài chính hợp nhất giữa niên độ kèm theo không phản ánh trung thực và hợp lý, trên các khía cạnh trọng yếu, tình hình tài chính hợp nhất giữa niên độ của Tập đoàn tại ngày 30 tháng 6 năm 2018, và kết quả hoạt động kinh doanh hợp nhất giữa niên độ và lưu chuyển tiền tệ hợp nhất giữa niên độ của Tập đoàn cho giai đoạn tài chính sáu tháng kết thúc cùng ngày, phù hợp với các Chuẩn mực kế toán Việt Nam, Chế độ kế toán doanh nghiệp Việt Nam và các quy định pháp lý có liên quan đến việc lập và trình bày báo cáo tài chính hợp nhất giữa niên độ.

Công ty Trách nhiệm Hữu hạn Ernst & Young Việt Nam



Lê Thị Tuyết Mai
Phó Tổng Giám đốc
Số Giấy CNĐKHN kiểm toán: 1575-2018-004-1

Hà Nội, Việt Nam

Ngày 29 tháng 8 năm 2018

BẢNG CÂN ĐỐI KẾ TOÁN HỢP NHẤT GIỮA NIÊN ĐỘ
ngày 30 tháng 6 năm 2018

Đơn vị tính: VND

Mã số	TÀI SẢN	Thuyết minh	Ngày 30 tháng 6 năm 2018	Ngày 31 tháng 12 năm 2017
100	A. TÀI SẢN NGẮN HẠN		14.162.268.121.008	13.730.010.630.802
110	I. Tiền và các khoản tương đương tiền	4	602.993.185.401	504.567.507.480
111	1. Tiền		375.962.330.713	234.137.769.121
112	2. Các khoản tương đương tiền		227.030.854.688	270.429.738.359
120	II. Đầu tư tài chính ngắn hạn	5	3.007.697.020	1.007.697.020
121	1. Chứng khoán kinh doanh		7.490.461.369	7.490.461.369
122	2. Dự phòng giảm giá chứng khoán kinh doanh		(6.482.764.349)	(6.482.764.349)
123	3. Đầu tư nắm giữ đến ngày đáo hạn		2.000.000.000	-
130	III. Các khoản phải thu ngắn hạn		5.132.814.242.932	4.744.140.601.375
131	1. Phải thu ngắn hạn của khách hàng	6.1	1.285.393.246.197	1.216.364.937.991
132	2. Trả trước cho người bán ngắn hạn	6.2	1.937.567.266.177	1.810.839.396.239
135	3. Phải thu về cho vay ngắn hạn	7	179.911.265.297	52.339.773.629
136	4. Phải thu ngắn hạn khác	8	1.737.276.445.911	1.671.930.474.166
137	5. Dự phòng phải thu ngắn hạn khó đòi	6.3	(7.333.980.650)	(7.333.980.650)
140	IV. Hàng tồn kho	9	8.264.566.865.811	8.322.624.798.504
141	1. Hàng tồn kho		8.264.566.865.811	8.322.624.798.504
150	V. Tài sản ngắn hạn khác		158.886.129.844	157.670.026.423
151	1. Chi phí trả trước ngắn hạn	10	58.341.584.926	39.442.270.665
152	2. Thuế giá trị gia tăng được khấu trừ		39.576.734.760	56.801.107.366
153	3. Thuế và các khoản khác phải thu Nhà nước	16	60.967.810.158	61.426.648.392

#01/2018#

BẢNG CÂN ĐỐI KẾ TOÁN HỢP NHẤT GIỮA NIÊN ĐỘ (tiếp theo)
ngày 30 tháng 6 năm 2018

Đơn vị tính: VND

Mã số	TÀI SẢN	Thuyết minh	Ngày 30 tháng 6 năm 2018	Ngày 31 tháng 12 năm 2017
200	B. TÀI SẢN DÀI HẠN		1.985.833.257.006	2.049.756.907.468
210	I. Các khoản phải thu dài hạn		629.562.010.344	724.507.193.963
211	1. Phải thu dài hạn của khách hàng	6.1	434.546.048	26.434.546.048
215	2. Phải thu về cho vay dài hạn	7	700.000.000	26.900.000.000
216	3. Phải thu dài hạn khác	8	628.427.464.296	671.172.647.915
220	II. Tài sản cố định		123.342.977.117	118.085.134.469
221	1. Tài sản cố định hữu hình	11	123.342.977.117	118.085.134.469
222	Nguyên giá		305.771.221.874	287.795.293.614
223	Giá trị hao mòn lũy kế		(182.428.244.757)	(169.710.159.145)
227	2. Tài sản cố định vô hình		-	-
228	Nguyên giá		72.075.500	72.075.500
229	Giá trị hao mòn lũy kế		(72.075.500)	(72.075.500)
230	III. Bất động sản đầu tư	12	130.286.187.347	134.884.233.798
231	1. Nguyên giá		162.036.286.409	161.449.401.105
232	2. Giá trị hao mòn lũy kế		(31.750.099.062)	(26.565.167.307)
240	IV. Tài sản dở dang dài hạn		173.594.010.629	151.323.290.812
242	1. Chi phí xây dựng cơ bản dở dang	13	173.594.010.629	151.323.290.812
250	V. Đầu tư tài chính dài hạn	14	916.544.859.781	911.874.770.412
252	1. Đầu tư vào các công ty liên doanh, liên kết	14.1	507.757.803.457	503.087.714.088
253	2. Đầu tư góp vốn vào đơn vị khác	14.2	448.500.200.000	448.500.200.000
254	3. Dự phòng đầu tư tài chính dài hạn		(39.713.143.676)	(39.713.143.676)
260	VI. Tài sản dài hạn khác		12.503.211.788	9.082.284.014
261	1. Chi phí trả trước dài hạn	10	12.503.211.788	9.082.284.014
270	TỔNG CỘNG TÀI SẢN		16.148.101.378.014	15.779.767.538.270

BẢNG CÂN ĐỐI KẾ TOÁN HỢP NHẤT GIỮA NIÊN ĐỘ (tiếp theo)
ngày 30 tháng 6 năm 2018

Đơn vị tính: VND

Mã số	NGUỒN VỐN	Thuyết minh	Ngày 30 tháng 6 năm 2018	Ngày 31 tháng 12 năm 2017
300	C. NỢ PHẢI TRẢ		6.818.939.493.555	6.741.660.188.971
310	I. Nợ ngắn hạn		3.913.960.437.356	3.325.884.769.036
311	1. Phải trả người bán ngắn hạn	15.1	108.763.358.588	134.340.522.730
312	2. Người mua trả tiền trước ngắn hạn	15.2	356.045.862.025	404.146.075.644
313	3. Thuế và các khoản phải nộp Nhà nước	16	126.673.756.062	197.504.951.643
314	4. Phải trả người lao động		17.270.450	17.270.449
315	5. Chi phí phải trả ngắn hạn	17	1.129.546.283.078	1.086.709.290.552
318	6. Doanh thu chưa thực hiện ngắn hạn		3.188.542.964	-
319	7. Phải trả ngắn hạn khác	18	495.368.524.299	364.314.630.142
320	8. Vay ngắn hạn	19	1.687.273.580.581	1.131.768.768.567
322	9. Quỹ khen thưởng, phúc lợi		7.083.259.309	7.083.259.309
330	II. Nợ dài hạn		2.904.979.056.199	3.415.775.419.935
333	1. Chi phí phải trả dài hạn	17	1.042.962.372.680	1.031.951.584.113
336	2. Doanh thu chưa thực hiện dài hạn		4.983.174.618	5.046.986.732
337	3. Phải trả dài hạn khác	18	203.030.594.955	167.632.540.891
338	4. Vay dài hạn	19	1.023.234.697.250	1.590.658.068.976
341	5. Thuế thu nhập hoãn lại phải trả	27.3	629.816.248.734	619.534.271.261
342	6. Dự phòng phải trả dài hạn		951.967.962	951.967.962


BẢNG CÂN ĐỐI KẾ TOÁN HỢP NHẤT GIỮA NIÊN ĐỘ (tiếp theo)
ngày 30 tháng 6 năm 2018

Đơn vị tính: VND

Mã số	NGUỒN VỐN	Thuyết minh	Ngày 30 tháng 6 năm 2018	Ngày 31 tháng 12 năm 2017
400	D. VỐN CHỦ SỞ HỮU		9.329.161.884.459	9.038.107.349.299
410	I. Vốn chủ sở hữu		9.329.161.884.459	9.038.107.349.299
411	1. Vốn cổ phần	20.1	4.757.111.670.000	4.757.111.670.000
411a	- Cổ phiếu phổ thông có quyền biểu quyết		4.757.111.670.000	4.757.111.670.000
412	2. Thặng dư vốn cổ phần	20.1	989.064.430.000	989.064.430.000
415	3. Cổ phiếu quỹ	20.1	(364.466.650.000)	(364.466.650.000)
418	4. Quỹ đầu tư phát triển	20.1	2.223.693.823	2.223.693.823
421	5. Lợi nhuận sau thuế chưa phân phối	20.1	3.173.801.610.465	2.904.506.892.048
421a	- Lợi nhuận sau thuế chưa phân phối đến cuối kỳ trước		2.904.506.892.048	2.319.984.494.101
421b	- Lợi nhuận sau thuế chưa phân phối kỳ này		269.294.718.417	584.522.397.947
429	6. Lợi ích cổ đông không kiểm soát	21	771.427.130.171	749.667.313.428
440	TỔNG CỘNG NGUỒN VỐN		16.148.101.378.014	15.779.767.538.270

Lưu Phương Mai
Người lập

Phạm Phúc Hiếu
Phó Tổng Giám đốc kiêm
Kế toán trưởng



Nguyễn Thị Thu Hương
Tổng Giám đốc

Ngày 29 tháng 8 năm 2018

BÁO CÁO KẾT QUẢ HOẠT ĐỘNG KINH DOANH HỢP NHẤT GIỮA NIÊN ĐỘ
cho giai đoạn tài chính sáu tháng kết thúc ngày 30 tháng 6 năm 2018

Đơn vị tính: VND

Mã số	CHỈ TIÊU	Thuyết minh	Cho giai đoạn tài chính sáu tháng kết thúc ngày 30 tháng 6 năm 2018	Cho giai đoạn tài chính sáu tháng kết thúc ngày 30 tháng 6 năm 2017
01	1. Doanh thu bán hàng và cung cấp dịch vụ	22.1	1.003.765.405.893	484.343.207.181
02	2. Các khoản giảm trừ doanh thu	22.1	-	-
10	3. Doanh thu thuần về bán hàng và cung cấp dịch vụ	22.1	1.003.765.405.893	484.343.207.181
11	4. Giá vốn hàng bán và dịch vụ cung cấp	23	(462.096.299.612)	(210.738.558.682)
20	5. Lợi nhuận gộp về bán hàng và cung cấp dịch vụ		541.669.106.281	273.604.648.499
21	6. Doanh thu hoạt động tài chính	22.2	38.330.102.220	394.645.502.391
22	7. Chi phí tài chính	24	(111.280.636.845)	(40.234.506.018)
23	Trong đó: Chi phí lãi vay		(110.907.198.768)	(38.456.534.870)
24	8. Phần lãi trong công ty liên doanh, liên kết	14.1	4.670.089.369	9.609.027.264
25	9. Chi phí bán hàng	25	(18.443.229.896)	(7.374.920.961)
26	10. Chi phí quản lý doanh nghiệp	25	(80.208.485.348)	(72.532.067.039)
30	11. Lợi nhuận thuần từ hoạt động kinh doanh		374.736.945.781	557.717.684.136
31	12. Thu nhập khác		1.017.077.158	1.644.706.396
32	13. Chi phí khác		(1.502.689.201)	(130.734.632)
40	14. (Lỗ)/lợi nhuận khác		(485.612.043)	1.513.971.764
50	15. Tổng lợi nhuận kế toán trước thuế		374.251.333.738	559.231.655.900
51	16. Chi phí thuế TNDN hiện hành	27.1	(72.864.821.105)	(143.978.700.171)
52	17. Chi phí thuế TNDN hoãn lại	27.3	(10.281.977.473)	(2.073.877.708)
60	18. Lợi nhuận sau thuế TNDN		291.104.535.160	413.179.078.021
61	19. Lợi nhuận sau thuế của công ty mẹ		269.294.718.417	413.656.109.576
62	20. Lợi nhuận/(lỗ) sau thuế của cổ đông không kiểm soát		21.809.816.743	(477.031.555)
70	21. Lãi cơ bản trên cổ phiếu	29	573	881
71	22. Lãi suy giảm trên cổ phiếu	29	573	881

Phạm Phương Mai

Lưu Phương Mai
Người lập

Phạm Phúc Hiếu

Phạm Phúc Hiếu
Phó Tổng Giám đốc kiêm
Kế toán trưởng



Nguyễn Thị Thu Hương

Nguyễn Thị Thu Hương
Tổng Giám đốc

Ngày 29 tháng 8 năm 2018

BÁO CÁO LƯU CHUYỂN TIỀN TỆ HỢP NHẤT GIỮA NIÊN ĐỘ
cho giai đoạn tài chính sáu tháng kết thúc ngày 30 tháng 6 năm 2018

Đơn vị tính: VND

Mã số	CHỈ TIÊU	Thuyết minh	Cho giai đoạn tài chính sáu tháng kết thúc ngày 30 tháng 6 năm 2018	Cho giai đoạn tài chính sáu tháng kết thúc ngày 30 tháng 6 năm 2017
	I. LƯU CHUYỂN TIỀN TỪ HOẠT ĐỘNG KINH DOANH			
01	Lợi nhuận trước thuế		374.251.333.738	559.231.655.900
	<i>Điều chỉnh cho các khoản:</i>			
02	Khấu hao tài sản cố định hữu hình và bất động sản đầu tư	10, 11	17.903.017.367	20.427.119.530
03	Các khoản dự phòng		-	27.038.930
04	Lỗi chênh lệch tỷ giá hối đoái do đánh giá lại các khoản mục tiền tệ có gốc ngoại tệ		-	1.610.155
05	Lãi từ hoạt động đầu tư		(38.330.102.220)	(404.670.606.555)
06	Chi phí lãi vay	24	110.907.198.768	38.456.534.870
08	Lợi nhuận từ hoạt động kinh doanh trước thay đổi vốn lưu động		464.731.447.653	213.473.352.830
09	(Tăng)/giảm các khoản phải thu		(144.411.852.860)	142.985.191.589
10	Giảm hàng tồn kho		49.587.250.776	26.610.669.679
11	Tăng/(giảm) các khoản phải trả (không kể lãi vay phải trả, thuế thu nhập doanh nghiệp phải nộp)		135.402.329.358	(169.136.558.631)
12	(Tăng)/giảm chi phí trả trước		(22.320.242.037)	2.338.334.040
14	Tiền lãi vay đã trả		(100.953.845.183)	(37.255.629.647)
15	Thuế thu nhập doanh nghiệp đã nộp	16	(150.594.545.479)	(118.261.933.210)
20	Lưu chuyển tiền thuần từ hoạt động kinh doanh		231.440.542.228	60.753.426.650
	II. LƯU CHUYỂN TIỀN TỪ HOẠT ĐỘNG ĐẦU TƯ			
21	Tiền chi để mua sắm, xây dựng TSCĐ và các tài sản dài hạn khác		(14.386.923.204)	(5.234.847.436)
22	Tiền thu do thanh lý, nhượng bán TSCĐ và các tài sản dài hạn khác		-	780.000.000
23	Tiền chi cho vay, mua các công cụ nợ của đơn vị khác		(103.371.491.668)	(36.782.533.778)
25	Tiền chi đầu tư góp vốn vào đơn vị khác (trừ đi tiền thu về)		-	(51.700.000.000)
26	Tiền thu hồi đầu tư góp vốn vào đơn vị khác		-	50.000.000.000
27	Tiền thu lãi cho vay, cổ tức và lợi nhuận được chia		3.348.110.277	113.128.727
30	Lưu chuyển tiền thuần sử dụng vào hoạt động đầu tư		(114.410.304.595)	(42.824.252.487)


BÁO CÁO LƯU CHUYỂN TIỀN TỆ HỢP NHẤT GIỮA NIÊN ĐỘ (tiếp theo)
cho giai đoạn tài chính sáu tháng kết thúc ngày 30 tháng 6 năm 2018

Đơn vị tính: VND

Mã số	CHỈ TIÊU	Thuyết minh	Cho giai đoạn tài chính sáu tháng kết thúc ngày 30 tháng 6 năm 2018	Cho giai đoạn tài chính sáu tháng kết thúc ngày 30 tháng 6 năm 2017
33	III. LƯU CHUYỂN TIỀN TỪ HOẠT ĐỘNG TÀI CHÍNH			
34	Tiền thu từ đi vay		72.286.512.964	619.458.895.517
	Tiền trả nợ gốc vay		(90.891.072.676)	(676.898.598.226)
40	Lưu chuyển tiền thuần sử dụng vào hoạt động tài chính		(18.604.559.712)	(57.439.702.709)
50	Lưu chuyển tiền và các khoản tương đương tiền thuần trong kỳ		98.425.677.921	(39.510.528.546)
60	Tiền và các khoản tương đương tiền đầu kỳ		504.567.507.480	295.085.197.835
70	Tiền và các khoản tương đương tiền cuối kỳ	4	602.993.185.401	255.574.669.289

Lưu Phương Mai
Người lập

Phạm Phúc Hiếu
Phó Tổng Giám đốc kiêm
Kế toán trưởng



Nguyễn Thị Thu Hương
Tổng Giám đốc

Ngày 29 tháng 8 năm 2018

THUYẾT MINH BÁO CÁO TÀI CHÍNH HỢP NHẤT GIỮA NIÊN ĐỘ

vào ngày 30 tháng 6 năm 2018 và cho giai đoạn tài chính sáu tháng kết thúc cùng ngày

1. THÔNG TIN VỀ CÔNG TY

Tổng Công ty Phát triển Đô thị Kinh Bắc - CTCP (“Công ty”) là một công ty cổ phần được thành lập theo Luật Doanh nghiệp của Việt Nam theo Giấy Chứng nhận Đăng ký Doanh nghiệp số 2103000012 do Sở Kế hoạch và Đầu tư tỉnh Bắc Ninh cấp ngày 27 tháng 3 năm 2002 và các điều chỉnh sau đó với lần điều chỉnh gần nhất là Giấy Chứng nhận Đăng ký Doanh nghiệp điều chỉnh lần thứ 15 số 2300233993 do Sở Kế hoạch và Đầu tư tỉnh Bắc Ninh cấp ngày 30 tháng 1 năm 2015.

Hoạt động chính trong kỳ hiện tại của Công ty là đầu tư, xây dựng và kinh doanh cơ sở hạ tầng trong và ngoài khu công nghiệp, cho thuê, thuê mua nhà xưởng hoặc bán nhà xưởng do Công ty xây dựng trong khu công nghiệp, khu dân cư - đô thị, đầu tư tài chính và các hoạt động khác được đăng ký theo Giấy Chứng nhận Đăng ký Kinh doanh.

Chu kỳ sản xuất kinh doanh của Công ty bắt đầu từ thời điểm xin giấy phép đầu tư, thực hiện giải phóng mặt bằng, xây dựng cơ sở hạ tầng của khu công nghiệp và khu đô thị cho đến thời điểm hoàn thiện và bàn giao cho khách hàng, do vậy, chu kỳ sản xuất kinh doanh của Công ty có thể kéo dài trên 12 tháng.

Công ty có trụ sở đăng ký tại Lô B7, Khu công nghiệp Quế Võ, xã Phương Liễu, huyện Quế Võ, tỉnh Bắc Ninh, Việt Nam và chi nhánh Hồ Chí Minh tại số 20 Phùng Khắc Khoan, phường Đa Kao, quận 1, thành phố Hồ Chí Minh, Việt Nam.

Cổ phiếu của Công ty hiện đang được niêm yết tại Sở Giao dịch Chứng khoán thành phố Hồ Chí Minh theo Quyết định số 153/QĐ - SGDHCN do Sở Giao dịch Chứng khoán thành phố Hồ Chí Minh cấp ngày 7 tháng 12 năm 2009.

Số lượng nhân viên của Tập đoàn tại ngày 30 tháng 6 năm 2018 là: 473 (ngày 31 tháng 12 năm 2017: 478).

Cơ cấu tổ chức

Tại ngày 30 tháng 6 năm 2018, Công ty có các công ty con sau:

STT	Tên công ty	Tỷ lệ biểu quyết (%)	Tỷ lệ lợi ích (%)	Trụ sở chính	Hoạt động chính trong năm
1	Công ty Cổ phần Khu Công nghiệp Sài Gòn - Bắc Giang	80,8	77,93	Khu công nghiệp Quang Châu, xã Quang Châu, huyện Việt Yên, tỉnh Bắc Giang	Đầu tư, xây dựng và kinh doanh quần thể khu công nghiệp (“KCN”), bất động sản
2	Công ty Cổ phần Khu Công nghiệp Sài Gòn - Hải Phòng	86,54	86,54	Khu công nghiệp Tràng Duệ, xã Lê Lợi, huyện An Dương, thành phố Hải Phòng	Đầu tư, xây dựng và kinh doanh quần thể khu công nghiệp (“KCN”), bất động sản
3	Công ty Cổ phần Phát triển Đô thị Sài Gòn - Tây Bắc	74,3	72,44	Áp Trạm Bơm, Quốc lộ 22, xã Tân Phú Trung, huyện Củ Chi, thành phố Hồ Chí Minh	Đầu tư, xây dựng và kinh doanh quần thể khu công nghiệp (“KCN”), bất động sản
4	Công ty TNHH Một thành viên Phát triển Đô thị Trảng Cát	100	100	Khu Bãi Triều, phường Trảng Cát, quận Hải An, thuộc Khu kinh tế Đình Vũ - Cát Hải, thành phố Hải Phòng	Đầu tư, xây dựng và kinh doanh quần thể khu công nghiệp (“KCN”), bất động sản
5	Công ty TNHH MTV Đầu tư NGD	100	100	Số 100 phố An Trạch, Phường Quốc Tử Giám, quận Đống Đa, thành phố Hà Nội	Đầu tư, xây dựng và kinh doanh bất động sản
6	Công ty TNHH MTV Kinh doanh Văn phòng và nhà xưởng Kinh Bắc	100	100	Lô B7, khu Công nghiệp Quế Võ, Xã Phương Liễu, huyện Quế Võ, tỉnh Bắc Ninh	Đầu tư, xây dựng và kinh doanh bất động sản

THUYẾT MINH BÁO CÁO TÀI CHÍNH HỢP NHẤT GIỮA NIÊN ĐỘ (tiếp theo)
vào ngày 30 tháng 6 năm 2018 và cho giai đoạn tài chính sáu tháng kết thúc cùng ngày

2. CƠ SỞ TRÌNH BÀY

2.1 *Chuẩn mực và Chế độ kế toán áp dụng*

Báo cáo tài chính hợp nhất giữa niên độ của Công ty và các công ty con được trình bày bằng đồng Việt Nam ("VND"), phù hợp với Chế độ kế toán doanh nghiệp Việt Nam và Chuẩn mực kế toán Việt Nam số 27 – Báo cáo tài chính giữa niên độ và các Chuẩn mực kế toán Việt Nam khác do Bộ Tài chính ban hành theo:

- ▶ Quyết định số 149/2001/QĐ-BTC ngày 31 tháng 12 năm 2001 về việc ban hành bốn Chuẩn mực kế toán Việt Nam (Đợt 1);
- ▶ Quyết định số 165/2002/QĐ-BTC ngày 31 tháng 12 năm 2002 về việc ban hành sáu Chuẩn mực kế toán Việt Nam (Đợt 2);
- ▶ Quyết định số 234/2003/QĐ-BTC ngày 30 tháng 12 năm 2003 về việc ban hành sáu Chuẩn mực kế toán Việt Nam (Đợt 3);
- ▶ Quyết định số 12/2005/QĐ-BTC ngày 15 tháng 2 năm 2005 về việc ban hành sáu Chuẩn mực kế toán Việt Nam (Đợt 4); và
- ▶ Quyết định số 100/2005/QĐ-BTC ngày 28 tháng 12 năm 2005 về việc ban hành bốn Chuẩn mực kế toán Việt Nam (Đợt 5).

Theo đó, báo cáo tài chính hợp nhất giữa niên độ được trình bày kèm theo và việc sử dụng báo cáo này không dành cho các đối tượng không được cung cấp các thông tin về các thủ tục và nguyên tắc và thông lệ kế toán tại Việt Nam và hơn nữa không được chủ định trình bày tình hình tài chính hợp nhất giữa niên độ, kết quả hoạt động kinh doanh hợp nhất giữa niên độ và lưu chuyển tiền tệ hợp nhất giữa niên độ theo các nguyên tắc và thông lệ kế toán được chấp nhận rộng rãi ở các nước và lãnh thổ khác ngoài Việt Nam.

2.2 *Hình thức sổ kế toán áp dụng*

Hình thức sổ kế toán được áp dụng của Tập đoàn là Nhật ký chung.

2.3 *Kỳ kế toán năm*

Kỳ kế toán năm của Tập đoàn áp dụng cho việc lập báo cáo tài chính hợp nhất bắt đầu từ ngày 1 tháng 1 và kết thúc ngày 31 tháng 12.

2.4 *Đơn vị tiền tệ trong kế toán*

Báo cáo tài chính hợp nhất được lập bằng đơn vị tiền tệ trong kế toán của Tập đoàn là đồng Việt Nam ("VND").

2.5 *Cơ sở hợp nhất*

Báo cáo tài chính hợp nhất giữa niên độ bao gồm các báo cáo tài chính giữa niên độ của Công ty mẹ và các công ty con cho giai đoạn tài chính sáu tháng kết thúc ngày 30 tháng 6 năm 2018.

Các công ty con được hợp nhất toàn bộ kể từ ngày mua, là ngày Tập đoàn nắm quyền kiểm soát các công ty con, và tiếp tục được hợp nhất cho đến ngày Tập đoàn chấm dứt quyền kiểm soát đối với các công ty con.

Báo cáo tài chính giữa niên độ của Công ty mẹ và các công ty con sử dụng để hợp nhất được lập cho cùng một kỳ kế toán, và được áp dụng các chính sách kế toán một cách thống nhất.

Số dư các tài khoản trên Bảng cân đối kế toán giữa niên độ giữa các đơn vị cùng Tập đoàn, các khoản thu nhập và chi phí khác, các khoản lãi hoặc lỗ nội bộ chưa thực hiện phát sinh từ các giao dịch này được loại trừ hoàn toàn.

THUYẾT MINH BÁO CÁO TÀI CHÍNH HỢP NHẤT GIỮA NIÊN ĐỘ (tiếp theo)
vào ngày 30 tháng 6 năm 2018 và cho giai đoạn tài chính sáu tháng kết thúc cùng ngày

2. CƠ SỞ TRÌNH BÀY (tiếp theo)

2.5 Cơ sở hợp nhất (tiếp theo)

Lợi ích của các cổ đông không kiểm soát là phần lợi ích trong lãi, hoặc lỗ, và trong tài sản thuần của công ty con không được nắm giữ bởi Tập đoàn và được trình bày riêng biệt trên báo cáo kết quả hoạt động kinh doanh hợp nhất giữa niên độ và được trình bày riêng biệt trong phần vốn chủ sở hữu trên bảng cân đối kế toán hợp nhất giữa niên độ.

Ảnh hưởng do các thay đổi trong tỷ lệ sở hữu công ty con mà không làm mất quyền kiểm soát được hạch toán vào lợi nhuận sau thuế chưa phân phối.

3. TÓM TẮT CÁC CHÍNH SÁCH KẾ TOÁN CHỦ YẾU

3.1 Tiền và các khoản tương đương tiền

Tiền và các khoản tương đương tiền bao gồm tiền mặt tại quỹ, tiền gửi ngân hàng, các khoản đầu tư ngắn hạn có thời hạn gốc không quá ba tháng, có tính thanh khoản cao, có khả năng chuyển đổi dễ dàng thành các lượng tiền xác định và không có nhiều rủi ro trong chuyển đổi thành tiền.

3.2 Hàng tồn kho

Bất động sản khu công nghiệp và khu đô thị được xây dựng để bán trong quá trình hoạt động bình thường của Tập đoàn, không phải để cho thuê hoặc chờ tăng giá, được ghi nhận là hàng tồn kho theo giá thấp hơn giữa giá thành để đưa bất động sản đến điều kiện hiện tại và giá trị thuần có thể thực hiện được.

Giá thành của các bất động sản xây dựng để bán bao gồm chi phí đền bù, giải phóng mặt bằng, chi phí làm đường và xây dựng hệ thống thoát nước, chi phí trồng cây xanh và các cơ sở hạ tầng khác, chi phí xây dựng trả cho nhà thầu, chi phí lãi vay được vốn hóa, chi phí tư vấn, thiết kế v.v. và các chi phí liên quan khác.

Giá trị thuần có thể thực hiện được là giá bán ước tính của hàng tồn kho trong điều kiện kinh doanh bình thường, dựa trên giá thị trường vào ngày báo cáo và chiết tính giá trị thời gian của đồng tiền, nếu đáng kể, và trừ chi phí ước tính để hoàn thành và chi phí bán hàng ước tính.

Dự phòng giảm giá hàng tồn kho

Dự phòng giảm giá hàng tồn kho được trích lập cho phần giá trị dự kiến bị tổn thất do các khoản suy giảm trong giá trị có thể xảy ra đối với nguyên vật liệu, thành phẩm, hàng hóa tồn kho khác thuộc quyền sở hữu của Tập đoàn dựa trên bằng chứng hợp lý về sự suy giảm giá trị tại ngày kết thúc kỳ kế toán giữa niên độ.

Số tăng hoặc giảm khoản dự phòng giảm giá hàng tồn kho được hạch toán vào giá vốn hàng bán trên báo cáo kết quả hoạt động kinh doanh hợp nhất giữa niên độ.

3.3 Các khoản phải thu

Các khoản phải thu được trình bày trên báo cáo tài chính hợp nhất giữa niên độ theo giá trị ghi sổ các khoản phải thu từ khách hàng và phải thu khác sau khi trừ các khoản dự phòng được lập cho các khoản phải thu khó đòi.

Dự phòng nợ phải thu khó đòi thể hiện phần giá trị của các khoản phải thu mà Tập đoàn dự kiến không có khả năng thu hồi tại ngày kết thúc kỳ kế toán giữa niên độ. Tăng hoặc giảm số dư tài khoản dự phòng được hạch toán vào chi phí quản lý doanh nghiệp trong báo cáo kết quả hoạt động kinh doanh hợp nhất giữa niên độ.

THUYẾT MINH BÁO CÁO TÀI CHÍNH HỢP NHẤT GIỮA NIÊN ĐỘ (tiếp theo)
vào ngày 30 tháng 6 năm 2018 và cho giai đoạn tài chính sáu tháng kết thúc cùng ngày

3. TÓM TẮT CÁC CHÍNH SÁCH KẾ TOÁN CHỦ YẾU (tiếp theo)

3.4 Tài sản cố định hữu hình

Tài sản cố định hữu hình được thể hiện theo nguyên giá trừ đi giá trị hao mòn lũy kế.

Nguyên giá tài sản cố định bao gồm giá mua và những chi phí có liên quan trực tiếp đến việc đưa tài sản vào sẵn sàng hoạt động như dự kiến.

Các chi phí mua sắm, nâng cấp và đổi mới tài sản cố định được ghi tăng nguyên giá của tài sản và chi phí bảo trì, sửa chữa được hạch toán vào báo cáo kết quả hoạt động kinh doanh hợp nhất giữa niên độ khi phát sinh.

Khi tài sản cố định hữu hình được bán hay thanh lý, các khoản lãi lỗ phát sinh do thanh lý tài sản (là phần chênh lệch giữa giữa tiền thu thuần từ việc bán tài sản với giá trị còn lại của tài sản) được hạch toán vào báo cáo kết quả hoạt động kinh doanh hợp nhất giữa niên độ.

3.5 Tài sản cố định vô hình

Tài sản cố định vô hình được ghi nhận theo nguyên giá trừ đi giá trị hao mòn lũy kế.

Nguyên giá tài sản cố định vô hình bao gồm giá mua và những chi phí có liên quan trực tiếp đến việc đưa tài sản vào sử dụng như dự kiến.

Các chi phí nâng cấp và đổi mới tài sản cố định vô hình được ghi tăng nguyên giá của tài sản và các chi phí khác được hạch toán vào báo cáo kết quả hoạt động kinh doanh hợp nhất giữa niên độ khi phát sinh.

Khi tài sản cố định vô hình được bán hay thanh lý, các khoản lãi lỗ phát sinh do thanh lý tài sản (là phần chênh lệch giữa giữa tiền thu thuần từ việc bán tài sản với giá trị còn lại của tài sản) được hạch toán vào báo cáo kết quả hoạt động kinh doanh hợp nhất giữa niên độ.

3.6 Khấu hao và hao mòn

Khấu hao tài sản cố định hữu hình và hao mòn tài sản cố định vô hình được trích theo phương pháp khấu hao đường thẳng trong suốt thời gian hữu dụng ước tính của các tài sản như sau:

Nhà cửa, vật kiến trúc (bao gồm chi phí phát triển đất và cơ sở hạ tầng)	8 - 25 năm
Máy móc, thiết bị	4 - 10 năm
Phương tiện vận tải	6 - 10 năm
Thiết bị văn phòng	3 - 5 năm
Phần mềm	3 - 5 năm

THUYẾT MINH BÁO CÁO TÀI CHÍNH HỢP NHẤT GIỮA NIÊN ĐỘ (tiếp theo)
vào ngày 30 tháng 6 năm 2018 và cho giai đoạn tài chính sáu tháng kết thúc cùng ngày

3. TÓM TẮT CÁC CHÍNH SÁCH KẾ TOÁN CHỦ YẾU (tiếp theo)

3.7 Bất động sản đầu tư

Bất động sản đầu tư được thể hiện theo nguyên giá bao gồm cả các chi phí giao dịch liên quan trừ đi giá trị hao mòn lũy kế.

Các khoản chi phí liên quan đến bất động sản đầu tư phát sinh sau ghi nhận ban đầu được hạch toán vào giá trị còn lại của bất động sản đầu tư khi Tập đoàn có khả năng thu được các lợi ích kinh tế trong tương lai nhiều hơn mức hoạt động được đánh giá ban đầu của bất động sản đầu tư đó.

Khấu hao và hao mòn bất động sản đầu tư được trích theo phương pháp khấu hao đường thẳng trong suốt thời gian hữu dụng ước tính của các bất động sản như sau:

Nhà xưởng	10 năm
Chi phí phát triển đất và cơ sở hạ tầng	40 - 45 năm

Bất động sản đầu tư không còn được trình bày trong bảng cân đối kế toán hợp nhất giữa niên độ sau khi đã bán hoặc sau khi bất động sản đầu tư đã không còn được sử dụng và xét thấy không thu được lợi ích kinh tế trong tương lai từ việc thanh lý bất động sản đầu tư đó. Chênh lệch giữa tiền thu thuần từ việc bán tài sản với giá trị còn lại của bất động sản đầu tư được ghi nhận vào báo cáo kết quả hoạt động kinh doanh hợp nhất giữa niên độ trong kỳ thanh lý.

Việc chuyển từ bất động sản chủ sở hữu sử dụng hoặc hàng tồn kho thành bất động sản đầu tư chỉ khi có sự thay đổi về mục đích sử dụng như trường hợp chủ sở hữu chấm dứt sử dụng tài sản đó và bắt đầu cho bên khác thuê hoạt động hoặc khi kết thúc giai đoạn xây dựng. Việc chuyển từ bất động sản đầu tư sang bất động sản chủ sở hữu sử dụng hay hàng tồn kho chỉ khi có sự thay đổi về mục đích sử dụng như các trường hợp chủ sở hữu bắt đầu sử dụng tài sản này hoặc bắt đầu triển khai cho mục đích bán. Việc chuyển từ bất động sản đầu tư sang bất động sản chủ sở hữu sử dụng hoặc hàng tồn kho không làm thay đổi nguyên giá hay giá trị còn lại của bất động sản tại ngày chuyển đổi.

3.8 Chi phí đi vay

Chi phí đi vay bao gồm lãi tiền vay và các chi phí khác phát sinh liên quan trực tiếp đến các khoản vay của Tập đoàn.

Chi phí đi vay được hạch toán như chi phí phát sinh trong năm ngoại trừ các khoản được vốn hóa như theo nội dung của đoạn tiếp theo.

Chi phí đi vay liên quan trực tiếp đến việc mua sắm, xây dựng hoặc hình thành một tài sản cụ thể cần có một thời gian đủ dài để có thể đưa vào sử dụng theo mục đích định trước hoặc để bán được vốn hóa vào nguyên giá của tài sản đó.

3.9 Chi phí trả trước

Chi phí trả trước bao gồm các chi phí trả trước ngắn hạn hoặc chi phí trả trước dài hạn trên bảng cân đối kế toán hợp nhất và được phân bổ trong khoảng thời gian trả trước hoặc thời gian các lợi ích kinh tế tương ứng được tạo ra từ các chi phí này.

Các loại chi phí sau đây được hạch toán vào chi phí trả trước dài hạn để phân bổ dần vào báo cáo kết quả hoạt động kinh doanh hợp nhất giữa niên độ trong thời gian từ 1 đến 3 năm.

THUYẾT MINH BÁO CÁO TÀI CHÍNH HỢP NHẤT GIỮA NIÊN ĐỘ (tiếp theo)
vào ngày 30 tháng 6 năm 2018 và cho giai đoạn tài chính sáu tháng kết thúc cùng ngày

3. TÓM TẮT CÁC CHÍNH SÁCH KẾ TOÁN CHỦ YẾU (tiếp theo)

3.10 *Hợp nhất kinh doanh và lợi thế thương mại*

Hợp nhất kinh doanh được hạch toán theo phương pháp giá mua. Giá phí hợp nhất kinh doanh bao gồm giá trị hợp lý tại ngày diễn ra trao đổi của các tài sản đem trao đổi, các khoản nợ phải trả đã phát sinh hoặc đã thừa nhận và các công cụ vốn do bên mua phát hành để đổi lấy quyền kiểm soát bên bị mua và các chi phí liên quan trực tiếp đến việc hợp nhất kinh doanh. Tài sản đã mua, nợ phải trả có thể xác định được và những khoản nợ tiềm tàng phải gánh chịu trong hợp nhất kinh doanh của bên bị mua đều ghi nhận theo giá trị hợp lý tại ngày hợp nhất kinh doanh.

Lợi thế thương mại phát sinh từ hợp nhất kinh doanh được ghi nhận ban đầu theo giá gốc, là phần chênh lệch giữa giá phí hợp nhất kinh doanh so với với phần sở hữu của bên mua trong giá trị hợp lý của tài sản, nợ phải trả có thể xác định được và các khoản nợ tiềm tàng đã ghi nhận. Nếu giá phí hợp nhất kinh doanh thấp hơn giá trị hợp lý của tài sản thuần của bên bị mua, phần chênh lệch đó sẽ được ghi nhận vào báo cáo kết quả hoạt động kinh doanh hợp nhất giữa niên độ. Sau khi ghi nhận ban đầu, lợi thế thương mại được xác định giá trị bằng nguyên giá trừ đi giá trị phân bổ lũy kế. Lợi thế thương mại được phân bổ theo phương pháp đường thẳng trong thời gian hữu ích được ước tính là mười (10) năm. Định kỳ công ty mẹ phải đánh giá tổn thất lợi thế thương mại tại công ty con, nếu có bằng chứng cho thấy số lợi thế thương mại bị tổn thất lớn hơn số phân bổ hàng năm thì phân bổ theo số lợi thế thương mại bị tổn thất ngay trong kỳ phát sinh.

3.11 *Các khoản đầu tư*

Đầu tư vào các công ty liên kết

Các khoản đầu tư vào các công ty liên kết được hạch toán theo phương pháp vốn chủ sở hữu. Công ty liên kết là các công ty mà trong đó Tập đoàn có ảnh hưởng đáng kể nhưng không phải là công ty con hay công ty liên doanh của Tập đoàn. Thông thường, Tập đoàn được coi là có ảnh hưởng đáng kể nếu sở hữu trên 20% quyền bỏ phiếu ở đơn vị nhận đầu tư.

Theo phương pháp vốn chủ sở hữu, khoản đầu tư được ghi nhận ban đầu trên bảng cân đối kế toán hợp nhất giữa niên độ theo giá gốc, sau đó được điều chỉnh theo những thay đổi của phần sở hữu của Công ty trong giá trị tài sản thuần của công ty liên kết sau khi mua. Lợi thế thương mại phát sinh từ việc đầu tư vào công ty liên kết được phản ánh trong giá trị còn lại của khoản đầu tư. Tập đoàn không phân bổ lợi thế thương mại này mà hàng năm thực hiện đánh giá xem lợi thế thương mại có bị suy giảm giá trị hay không. Báo cáo kết quả kinh doanh hợp nhất giữa niên độ phản ánh phần sở hữu của Tập đoàn trong kết quả hoạt động kinh doanh của công ty liên kết sau khi mua.

Báo cáo tài chính của công ty liên kết được lập cùng kỳ với báo cáo tài chính hợp nhất giữa niên độ của Tập đoàn và sử dụng các chính sách kế toán nhất quán với Tập đoàn. Các điều chỉnh hợp nhất thích hợp đã được ghi nhận để bảo đảm các chính sách kế toán được áp dụng nhất quán với Tập đoàn trong trường hợp cần thiết.

Chứng khoán kinh doanh và đầu tư góp vốn vào đơn vị khác

Chứng khoán kinh doanh và đầu tư góp vốn vào đơn vị khác được ghi nhận theo giá mua thực tế.

Dự phòng giảm giá trị các khoản chứng khoán kinh doanh và các khoản đầu tư góp vốn

Dự phòng được lập cho việc giảm giá trị của các khoản chứng khoán kinh doanh và các khoản đầu tư góp vốn vào ngày kết thúc kỳ kế toán theo hướng dẫn của Thông tư số 228/2009/TT-BTC do Bộ Tài chính ban hành ngày 7 tháng 12 năm 2009 và Thông tư số 89/2013/TT-BTC do Bộ Tài chính ban hành ngày 28 tháng 6 năm 2013. Tăng hoặc giảm số dư tài khoản dự phòng được hạch toán vào chi phí tài chính trong báo cáo kết quả hoạt động kinh doanh hợp nhất giữa niên độ.

THUYẾT MINH BÁO CÁO TÀI CHÍNH HỢP NHẤT GIỮA NIÊN ĐỘ (tiếp theo)
vào ngày 30 tháng 6 năm 2018 và cho giai đoạn tài chính sáu tháng kết thúc cùng ngày

3. TÓM TẮT CÁC CHÍNH SÁCH KẾ TOÁN CHỦ YẾU (tiếp theo)

3.11 Các khoản đầu tư (tiếp theo)

Đầu tư nắm giữ đến ngày đáo hạn

Các khoản đầu tư nắm giữ đến ngày đáo hạn được ghi nhận theo giá gốc. Sau ghi nhận ban đầu, các khoản đầu tư này được ghi nhận theo giá trị có thể thu hồi. Các khoản suy giảm giá trị của khoản đầu tư nếu phát sinh được hạch toán vào chi phí tài chính trong báo cáo kết quả hoạt động kinh doanh hợp nhất giữa niên độ và giảm trừ trực tiếp giá trị đầu tư.

3.12 Các khoản phải trả và chi phí trích trước

Các khoản phải trả và chi phí trích trước được ghi nhận cho số tiền phải trả trong tương lai liên quan đến hàng hóa và dịch vụ đã nhận được không phụ thuộc vào việc Tập đoàn đã nhận được hóa đơn của nhà cung cấp hay chưa.

3.13 Trợ cấp thôi việc phải trả

Trợ cấp thôi việc cho nhân viên được trích trước vào cuối mỗi kỳ báo cáo cho toàn bộ người lao động đã làm việc tại Tập đoàn được hơn 12 tháng cho đến ngày lập bảng cân đối kế toán theo tỷ lệ một nửa mức lương bình quân tháng cho mỗi năm làm việc tính đến ngày 31 tháng 12 năm 2008 theo Luật Lao động và các văn bản hướng dẫn có liên quan. Mức lương bình quân tháng để tính trợ cấp thôi việc sẽ được điều chỉnh vào cuối mỗi kỳ báo cáo theo mức lương bình quân của sáu tháng gần nhất tính đến thời điểm lập báo cáo. Tăng hoặc giảm trong khoản trích trước này ngoại trừ phần thanh toán thực tế cho người lao động sẽ được ghi nhận vào báo cáo kết quả kinh doanh hợp nhất giữa niên độ.

Khoản trợ cấp thôi việc trích trước này được sử dụng để trả trợ cấp thôi việc cho người lao động khi chấm dứt hợp đồng lao động theo Điều 48 của Bộ Luật Lao động.

3.14 Các nghiệp vụ bằng ngoại tệ

Các nghiệp vụ phát sinh bằng các đơn vị tiền tệ khác với đơn vị tiền tệ kế toán của Tập đoàn (VND) được hạch toán theo tỷ giá giao dịch thực tế vào ngày phát sinh nghiệp vụ theo nguyên tắc sau:

- ▶ Nghiệp vụ làm phát sinh các khoản phải thu được hạch toán theo tỷ giá mua của ngân hàng thương mại nơi Tập đoàn chỉ định khách hàng thanh toán;
- ▶ Nghiệp vụ làm phát sinh các khoản phải trả được đánh giá lại theo tỷ giá bán của ngân hàng thương mại nơi Tập đoàn dự kiến giao dịch;
- ▶ Giao dịch mua sắm tài sản hoặc các khoản chi phí được thanh toán ngay bằng ngoại tệ (không qua các tài khoản phải trả) được hạch toán theo tỷ giá mua của ngân hàng thương mại nơi doanh nghiệp thực hiện thanh toán.

Tại ngày kết thúc kỳ kế toán, các khoản mục tiền tệ có gốc ngoại tệ được đánh giá lại theo tỷ giá giao dịch thực tế tại ngày của bảng cân đối kế toán hợp nhất giữa niên độ theo nguyên tắc sau:

- ▶ Các khoản mục tiền tệ được phân loại là tài sản được đánh giá lại theo tỷ giá mua của ngân hàng thương mại nơi Tập đoàn thường xuyên có giao dịch;
- ▶ Các khoản mục tiền tệ được phân loại là nợ phải trả được đánh giá lại theo tỷ giá bán của ngân hàng thương mại nơi Tập đoàn thường xuyên có giao dịch.

Tất cả các khoản chênh lệch tỷ giá thực tế phát sinh trong kỳ và chênh lệch do đánh giá lại số dư tiền tệ có gốc ngoại tệ cuối kỳ được hạch toán vào báo cáo kết quả hoạt động kinh doanh hợp nhất giữa niên độ.

THUYẾT MINH BÁO CÁO TÀI CHÍNH HỢP NHẤT GIỮA NIÊN ĐỘ (tiếp theo)
vào ngày 30 tháng 6 năm 2018 và cho giai đoạn tài chính sáu tháng kết thúc cùng ngày

3. TÓM TẮT CÁC CHÍNH SÁCH KẾ TOÁN CHỦ YẾU (tiếp theo)

3.15 Cổ phiếu quỹ

Các công cụ vốn chủ sở hữu được Tập đoàn mua lại (cổ phiếu quỹ) được ghi nhận theo nguyên giá và trừ vào vốn chủ sở hữu. Tập đoàn không ghi nhận các khoản lãi/(lỗ) khi mua, bán, phát hành hoặc hủy các công cụ vốn chủ sở hữu của mình.

3.16 Phân chia lợi nhuận

Lợi nhuận thuần sau thuế thu nhập doanh nghiệp (không bao gồm các khoản lãi từ giao dịch mua giá rẻ) có thể được chia cho các cổ đông sau khi được Đại hội đồng cổ đông phê duyệt và sau khi đã trích lập các quỹ dự phòng theo Điều lệ của Công ty và các quy định của pháp luật Việt Nam.

Tập đoàn trích lập các quỹ dự phòng sau từ lợi nhuận thuần sau thuế thu nhập doanh nghiệp của Tập đoàn theo đề nghị của Hội đồng Quản trị và được các cổ đông phê duyệt tại Đại hội đồng cổ đông thường niên.

Quỹ đầu tư và phát triển

Quỹ này được trích lập nhằm phục vụ việc mở rộng hoạt động hoặc đầu tư chiều sâu của Tập đoàn.

Quỹ khen thưởng phúc lợi

Quỹ này được trích lập để khen thưởng, khuyến khích vật chất, đem lại lợi ích chung và nâng cao phúc lợi cho công nhân viên và được trình bày như một khoản phải trả trên bảng cân đối kế toán hợp nhất.

3.17 Ghi nhận doanh thu

Doanh thu được ghi nhận khi Tập đoàn có khả năng nhận được các lợi ích kinh tế có thể xác định được một cách chắc chắn. Doanh thu được xác định theo giá trị hợp lý của các khoản đã thu hoặc sẽ thu được sau khi trừ đi các khoản chiết khấu thương mại, giảm giá hàng bán và hàng bán bị trả lại. Các điều kiện ghi nhận cụ thể sau đây cũng phải được đáp ứng khi ghi nhận doanh thu:

Doanh thu cho thuê dài hạn đất và cơ sở hạ tầng trên đất

Doanh thu cho thuê dài hạn đất và cơ sở hạ tầng trên đất được ghi nhận khi Tập đoàn đã chuyển giao phần lớn rủi ro và lợi ích gắn liền với lô đất cho người mua và doanh thu có thể được xác định một cách chắc chắn.

Doanh thu cho thuê dài hạn cơ sở hạ tầng trên đất

Doanh thu cho thuê dài hạn cơ sở hạ tầng trên đất được ghi nhận khi Tập đoàn đã chuyển giao phần lớn rủi ro và lợi ích gắn liền với việc sử dụng cơ sở hạ tầng cho người thuê và doanh thu có thể được xác định một cách riêng biệt trên hợp đồng cho thuê lại đất có cơ sở hạ tầng.

Doanh thu bán nhà xưởng

Doanh thu bán nhà xưởng được ghi nhận khi Tập đoàn đã chuyển giao phần lớn rủi ro và lợi ích gắn liền với nhà xưởng cho người mua và doanh thu có thể được xác định một cách chắc chắn.

Doanh thu cho thuê nhà xưởng

Doanh thu từ tiền cho thuê nhà xưởng theo hợp đồng thuê hoạt động được hạch toán vào báo cáo kết quả hoạt động kinh doanh hợp nhất giữa niên độ theo phương pháp đường thẳng trong suốt thời gian cho thuê.

THUYẾT MINH BÁO CÁO TÀI CHÍNH HỢP NHẤT GIỮA NIÊN ĐỘ (tiếp theo)
vào ngày 30 tháng 6 năm 2018 và cho giai đoạn tài chính sáu tháng kết thúc cùng ngày

3. TÓM TẮT CÁC CHÍNH SÁCH KẾ TOÁN CHỦ YẾU (tiếp theo)

3.17 Ghi nhận doanh thu (tiếp theo)

Doanh thu cung cấp dịch vụ

Doanh thu dịch vụ cung cấp được ghi nhận khi dịch vụ được cung cấp cho khách hàng và được xác định là giá trị thuần sau khi trừ các khoản chiết khấu, thuế giá trị gia tăng và các khoản giảm giá.

Thu nhập từ hoạt động kinh doanh chứng khoán, chuyển nhượng vốn

Thu nhập từ hoạt động kinh doanh chứng khoán và chuyển nhượng vốn được xác định là phần chênh lệch giữa giá bán và giá vốn chứng khoán. Thu nhập này được ghi nhận vào ngày phát sinh giao dịch, tức là khi hợp đồng chuyển nhượng được thực hiện.

Doanh thu chuyển nhượng dự án

Doanh thu được ghi nhận khi bên bán đã chuyển giao cho bên mua phần lớn các rủi ro và lợi ích gắn liền với quyền sở hữu dự án, thông thường là trùng với việc chuyển giao dự án, và khả năng thu hồi giá chuyển nhượng dự án được đảm bảo một cách hợp lý.

Doanh thu chuyển nhượng bất động sản

Doanh thu chuyển nhượng bất động sản được ghi nhận khi phần lớn các rủi ro và lợi ích gắn liền với quyền sở hữu bất động sản được chuyển giao cho người mua.

Tiền lãi

Doanh thu được ghi nhận khi tiền lãi phát sinh trên cơ sở dồn tích (có tính đến lợi tức mà tài sản đem lại) trừ khi khả năng thu hồi tiền lãi không chắc chắn.

Cổ tức

Doanh thu được ghi nhận khi quyền được nhận khoản thanh toán cổ tức của Tập đoàn được xác lập.

3.18 Giá vốn đất và cơ sở hạ tầng cho thuê

Giá vốn đất và cơ sở hạ tầng cho thuê bao gồm toàn bộ các chi phí phát sinh trực tiếp cho các hoạt động phát triển đất hoặc các chi phí có thể phân bổ trên cơ sở hợp lý cho các hoạt động này bao gồm:

- ▶ Toàn bộ các chi phí về đất và phát triển đất;
- ▶ Toàn bộ các chi phí xây dựng và liên quan đến xây dựng; và
- ▶ Các chi phí bắt buộc và chi phí chung khác phát sinh trong quá trình hình thành bất động sản liên quan đến các hoạt động phát triển đất và cơ sở hạ tầng hiện tại và trong tương lai của dự án như cơ sở hạ tầng kỹ thuật chung, quỹ đất bắt buộc dành cho các mục đích công cộng.

THUYẾT MINH BÁO CÁO TÀI CHÍNH HỢP NHẤT GIỮA NIÊN ĐỘ (tiếp theo)
vào ngày 30 tháng 6 năm 2018 và cho giai đoạn tài chính sáu tháng kết thúc cùng ngày

3. TÓM TẮT CÁC CHÍNH SÁCH KẾ TOÁN CHỦ YẾU (tiếp theo)

3.19 Thuế

Thuế thu nhập hiện hành

Tài sản thuế thu nhập và thuế thu nhập phải nộp cho năm hiện hành và các năm trước được xác định bằng số tiền dự kiến được thu hồi từ hoặc phải nộp cho cơ quan thuế, dựa trên các mức thuế suất và các luật thuế có hiệu lực đến ngày kết thúc kỳ kế toán năm.

Thuế thu nhập hiện hành được ghi nhận vào báo cáo kết quả hoạt động kinh doanh hợp nhất giữa niên độ ngoại trừ trường hợp thuế thu nhập phát sinh liên quan đến một khoản mục được ghi thẳng vào vốn chủ sở hữu, trong trường hợp này, thuế thu nhập hiện hành cũng được ghi nhận trực tiếp vào vốn chủ sở hữu.

Tập đoàn chỉ được bù trừ các tài sản thuế thu nhập hiện hành và thuế thu nhập hiện hành phải nộp khi Tập đoàn có quyền hợp pháp được bù trừ giữa tài sản thuế thu nhập hiện hành với thuế thu nhập hiện hành phải nộp và Tập đoàn dự định thanh toán thuế thu nhập hiện hành phải nộp và tài sản thuế thu nhập hiện hành trên cơ sở thuần.

Thuế thu nhập hoãn lại

Thuế thu nhập hoãn lại được xác định cho các khoản chênh lệch tạm thời tại ngày kết thúc kỳ kế toán năm giữa cơ sở tính thuế thu nhập của các tài sản và nợ phải trả và giá trị ghi sổ của các khoản mục này trong báo cáo tài chính hợp nhất giữa niên độ.

Thuế thu nhập hoãn lại phải trả được ghi nhận cho tất cả các khoản chênh lệch tạm thời chịu thuế, ngoại trừ:

- ▶ Thuế thu nhập hoãn lại phải trả phát sinh từ ghi nhận ban đầu của một tài sản hay nợ phải trả từ một giao dịch mà giao dịch này không có ảnh hưởng đến lợi nhuận kế toán và lợi nhuận tính thuế thu nhập (hoặc lỗ tính thuế) tại thời điểm phát sinh giao dịch; và
- ▶ Các chênh lệch tạm thời chịu thuế gắn liền với các khoản đầu tư vào các công ty con, công ty liên kết và các khoản vốn góp liên doanh khi Tập đoàn có khả năng kiểm soát thời gian hoàn nhập khoản chênh lệch tạm thời và chắc chắn khoản chênh lệch tạm thời sẽ không được hoàn nhập trong tương lai có thể dự đoán.

Tài sản thuế thu nhập hoãn lại cần được ghi nhận cho tất cả các chênh lệch tạm thời được khấu trừ, giá trị được khấu trừ chuyển sang các năm sau của các khoản lỗ tính thuế và các khoản ưu đãi thuế chưa sử dụng, khi chắc chắn trong tương lai sẽ có lợi nhuận tính thuế để sử dụng những chênh lệch tạm thời được khấu trừ, các khoản lỗ tính thuế và các ưu đãi thuế chưa sử dụng này, ngoại trừ:

- ▶ Tài sản thuế hoãn lại phát sinh từ ghi nhận ban đầu của một tài sản hoặc nợ phải trả từ một giao dịch mà giao dịch này không có ảnh hưởng đến lợi nhuận kế toán hoặc lợi nhuận tính thuế thu nhập (hoặc lỗ tính thuế) tại thời điểm phát sinh giao dịch; và
- ▶ Đối với các chênh lệch tạm thời được khấu trừ phát sinh từ các khoản đầu tư vào các công ty con, công ty liên kết và các khoản vốn góp liên doanh khi chắc chắn là chênh lệch tạm thời sẽ được hoàn nhập trong tương lai có thể dự đoán được và có lợi nhuận chịu thuế để sử dụng được khoản chênh lệch tạm thời đó.

Giá trị ghi sổ của tài sản thuế thu nhập doanh nghiệp hoãn lại phải được xem xét lại vào ngày kết thúc kỳ kế toán và phải giảm giá trị ghi sổ của tài sản thuế thu nhập hoãn lại đến mức bảo đảm chắc chắn có đủ lợi nhuận tính thuế cho phép lợi ích của một phần hoặc toàn bộ tài sản thuế thu nhập hoãn lại được sử dụng. Các tài sản thuế thu nhập doanh nghiệp hoãn lại chưa được ghi nhận trước đây được xem xét lại vào ngày kết thúc kỳ kế toán và được ghi nhận khi chắc chắn có đủ lợi nhuận tính thuế trong tương lai để có thể sử dụng các tài sản thuế thu nhập hoãn lại chưa ghi nhận này.

THUYẾT MINH BÁO CÁO TÀI CHÍNH HỢP NHẤT GIỮA NIÊN ĐỘ (tiếp theo)
vào ngày 30 tháng 6 năm 2018 và cho giai đoạn tài chính sáu tháng kết thúc cùng ngày

3. TÓM TẮT CÁC CHÍNH SÁCH KẾ TOÁN CHỦ YẾU (tiếp theo)

3.19 Thuế (tiếp theo)

Thuế thu nhập hoãn lại (tiếp theo)

Tài sản thuế thu nhập hoãn lại và thuế thu nhập hoãn lại phải trả được xác định theo thuế suất dự tính sẽ áp dụng cho giai đoạn tài chính khi tài sản được thu hồi hay nợ phải trả được thanh toán, dựa trên các mức thuế suất và luật thuế có hiệu lực vào ngày kết thúc kỳ kế toán năm.

Thuế thu nhập hoãn lại được ghi nhận vào báo cáo kết quả hoạt động kinh doanh hợp nhất giữa niên độ ngoại trừ trường hợp thuế thu nhập phát sinh liên quan đến một khoản mục được ghi thẳng vào vốn chủ sở hữu, trong trường hợp này, thuế thu nhập hoãn lại cũng được ghi nhận trực tiếp vào vốn chủ sở hữu.

Tập đoàn chỉ được bù trừ các tài sản thuế thu nhập hoãn lại và thuế thu nhập hoãn lại phải nộp khi Tập đoàn có quyền hợp pháp được bù trừ giữa tài sản thuế thu nhập hiện hành với thuế thu nhập hiện hành phải nộp và các tài sản thuế thu nhập hoãn lại và thuế thu nhập hoãn lại phải trả này liên quan tới thuế thu nhập doanh nghiệp được quản lý bởi cùng một cơ quan thuế:

- ▶ đối với cùng một đơn vị chịu thuế; hoặc
- ▶ Tập đoàn dự định thanh toán thuế thu nhập hiện hành phải nộp và tài sản thuế thu nhập hiện hành trên cơ sở thuần hoặc thu hồi tài sản đồng thời với việc thanh toán nợ phải trả trong từng kỳ tương lai khi các khoản trọng yếu của thuế thu nhập hoãn lại phải trả hoặc tài sản thuế thu nhập hoãn lại được thanh toán hoặc thu hồi.

3.20 Lãi trên cổ phiếu

Lãi cơ bản trên cổ phiếu được tính bằng cách chia lợi nhuận hoặc lỗ sau thuế phân bổ cho cổ đông sở hữu cổ phiếu phổ thông của Tập đoàn cho số lượng bình quân gia quyền của số cổ phiếu phổ thông đang lưu hành trong năm.

Lãi suy giảm trên cổ phiếu được tính bằng cách chia lợi nhuận hoặc lỗ sau thuế phân bổ cho cổ đông sở hữu cổ phiếu phổ thông của Tập đoàn (sau khi đã điều chỉnh cho lãi vay trái phiếu chuyển đổi) cho số lượng bình quân gia quyền của số cổ phiếu phổ thông đang lưu hành trong kỳ và số lượng bình quân gia quyền của cổ phiếu phổ thông sẽ được phát hành trong trường hợp tất cả các cổ phiếu phổ thông tiềm năng có tác động suy giảm đều được chuyển thành cổ phiếu phổ thông.

3.21 Thông tin bộ phận

Một bộ phận là một hợp phần có thể xác định riêng biệt được của Tập đoàn tham gia vào việc cung cấp các sản phẩm hoặc dịch vụ liên quan (bộ phận chia theo hoạt động kinh doanh), hoặc cung cấp sản phẩm hoặc dịch vụ trong một môi trường kinh tế cụ thể (bộ phận chia theo vùng địa lý), mỗi bộ phận này chịu rủi ro và thu được lợi ích khác biệt với các bộ phận khác.

Hoạt động kinh doanh bất động sản trong lãnh thổ Việt Nam là hoạt động chủ yếu tạo ra doanh thu và lợi nhuận cho Tập đoàn, trong khi các khoản kinh doanh khác chiếm tỷ trọng nhỏ trong tổng doanh thu của Tập đoàn. Do vậy, Ban Tổng Giám đốc của Tập đoàn giả định rằng Tập đoàn hoạt động trong một bộ phận kinh doanh duy nhất là kinh doanh bất động sản và một bộ phận chia theo vùng địa lý trọng yếu là Việt Nam.

THUYẾT MINH BÁO CÁO TÀI CHÍNH HỢP NHẤT GIỮA NIÊN ĐỘ (tiếp theo)
vào ngày 30 tháng 6 năm 2018 và cho giai đoạn tài chính sáu tháng kết thúc cùng ngày

3. TÓM TẮT CÁC CHÍNH SÁCH KẾ TOÁN CHỦ YẾU (tiếp theo)

3.22 Các bên liên quan

Các bên được coi là bên liên quan của Tập đoàn nếu một bên có khả năng, trực tiếp hoặc gián tiếp, kiểm soát bên kia hoặc gây ảnh hưởng đáng kể tới bên kia trong việc ra các quyết định tài chính và hoạt động, hoặc khi Tập đoàn và bên kia cùng chịu sự kiểm soát chung hoặc ảnh hưởng đáng kể chung. Các bên liên quan có thể là các công ty hoặc các cá nhân, bao gồm các thành viên mật thiết trong gia đình mật thiết của các cá nhân được coi là liên quan.

4. TIỀN VÀ CÁC KHOẢN TƯƠNG ĐƯƠNG TIỀN

	<i>Đơn vị tính: VND</i>	
	<i>Ngày 30 tháng 6 năm 2018</i>	<i>Ngày 31 tháng 12 năm 2017</i>
Tiền mặt	7.747.670.875	8.862.747.344
Tiền gửi ngân hàng	368.214.659.838	225.275.021.777
Các khoản tương đương tiền (*)	227.030.854.688	270.429.738.359
TỔNG CỘNG	<u>602.993.185.401</u>	<u>504.567.507.480</u>

(*) Các khoản tương đương tiền tại ngày 30 tháng 6 năm 2018 chủ yếu bao gồm các khoản tiền gửi ngắn hạn bằng VND tại các ngân hàng thương mại v có thời hạn từ 1 tháng đến 3 tháng với lãi suất từ 4,3%/năm đến 5,2%/năm (Năm 2017: 4,3%/năm đến 5,2%/năm).

THUYẾT MINH BÁO CÁO TÀI CHÍNH HỢP NHẤT GIỮA NIÊN ĐỘ (tiếp theo)
vào ngày 30 tháng 6 năm 2018 và cho giai đoạn tài chính sáu tháng kết thúc cùng ngày

5. CÁC KHOẢN ĐẦU TƯ TÀI CHÍNH NGẮN HẠN

Đơn vị tính: VND

	Ngày 30 tháng 6 năm 2018			Ngày 31 tháng 12 năm 2017		
	Giá gốc	Dự phòng	Giá trị hợp lý	Giá gốc	Dự phòng	Giá trị hợp lý
Cổ phiếu (*) Đầu tư nắm giữ đến ngày đáo hạn (**)	7.490.461.369	(6.482.764.349)	1.007.697.020	7.490.461.369	(6.482.764.349)	1.007.697.020
	2.000.000.000	-	2.000.000.000	-	-	-
TỔNG CỘNG	9.490.461.369	(6.482.764.349)	3.007.697.020	7.490.461.369	(6.482.764.349)	1.007.697.020

(*) Tại ngày 30 tháng 6 năm 2018, Công ty nắm giữ 312.177 cổ phiếu của Công ty Cổ phần Đầu tư và Công nghiệp Tân Tạo.

(**) Khoản đầu tư nắm giữ đến ngày đáo hạn tại ngày 30 tháng 6 năm 2018 là khoản tiền gửi tại ngân hàng TMCP Việt Nam Thương tín với lãi suất 6%/năm và đáo hạn vào ngày 29 tháng 12 năm 2018.

6. PHẢI THU KHÁCH HÀNG VÀ TRẢ TRƯỚC CHO NGƯỜI BÁN

6.1 Phải thu ngắn hạn của khách hàng

Đơn vị tính: VND

	Ngày 30 tháng 6 năm 2018	Ngày 31 tháng 12 năm 2017
Ngắn hạn		
Phải thu từ khách hàng		
- Công ty Cổ phần Dịch vụ Kinh Bắc (i)	364.167.045.853	357.556.483.637
- Công ty KCT Engineering Ltd (ii)	218.749.608.000	218.749.608.000
- Công ty TNHH ZYF Quốc Tế (iii)	214.179.000.000	214.179.000.000
- Công ty Cổ phần Đầu tư Sài Gòn (iv)	104.130.000.000	104.130.000.000
- Công ty Cổ phần In và Bao bì Goldsun (v)	33.949.564.141	-
- Công ty TNHH LG Innotek Việt Nam Hải Phòng (v)	40.050.086.598	39.889.481.398
- Công ty TNHH JA Solar Việt Nam (iii)	20.505.516.764	66.505.516.764
- Công ty TNHH Bao Bì United (v)	23.182.803.576	-
- Công ty TNHH MTV Công nghệ Phúc Sơn (v)	-	22.517.550.000
- Công ty TNHH LG Display Việt Nam Hải Phòng (v)	19.709.504.640	20.533.829.040
- Công ty Cổ phần Bao bì Hoàng Hải Việt Nam (v)	2.003.601.694	19.613.120.126
- Các khoản phải thu khác (v)	244.586.514.931	152.510.349.026
- Phải thu các bên liên quan (Thuyết minh số 28)	180.000.000	180.000.000
TỔNG CỘNG	1.285.393.246.197	1.216.364.937.991
Dài hạn		
Phải thu từ khách hàng		
- Công ty Cổ phần Dịch vụ Kinh Bắc (i)	434.546.048	26.434.546.048
TỔNG CỘNG	434.546.048	26.434.546.048

Dự phòng phải thu khó đòi
Trong đó:
Ngắn hạn

	6.833.980.650	6.833.980.650
	6.833.980.650	6.833.980.650

(i) Đây là các khoản phải thu ngắn hạn và dài hạn từ Công ty Cổ phần Dịch vụ Kinh Bắc liên quan đến doanh thu cho thuê đất có cơ sở hạ tầng và bán nhà xưởng tại các Khu công nghiệp Quế Võ mở rộng, Khu công nghiệp Trảng Duệ và Khu công nghiệp Quang Châu. Các khoản phải thu liên quan đến doanh thu cho thuê đất có cơ sở hạ tầng và bán nhà xưởng tại Khu công nghiệp Quế Võ mở rộng có lãi suất trả chậm là 8-9%/năm;

THUYẾT MINH BÁO CÁO TÀI CHÍNH HỢP NHẤT GIỮA NIÊN ĐỘ (tiếp theo)
vào ngày 30 tháng 6 năm 2018 và cho giai đoạn tài chính sáu tháng kết thúc cùng ngày

6. PHẢI THU KHÁCH HÀNG VÀ TRẢ TRƯỚC CHO NGƯỜI BÁN (tiếp theo)

6.1 Phải thu ngắn hạn của khách hàng (tiếp theo)

- (ii) Đây là khoản phải thu liên quan đến việc chuyển nhượng dự án đầu tư hạ tầng kỹ thuật khu nhà ở cán bộ và công nhân viên trong Khu công nghiệp Quế Võ theo hợp đồng chuyển nhượng số HĐCN-KBC/2016 ngày 8 tháng 4 năm 2016. Khoản tạm ứng nhận được từ khách hàng cho Dự án này được trình bày ở Thuyết minh số 15.2.
- (iii) Đây là khoản phải thu về cho thuê cơ sở hạ tầng trên đất thuộc dự án Khu công nghiệp Quang Châu cho Công ty TNHH JA Solar Việt Nam và Công ty TNHH ZYF Quốc Tế. Khoản đặt cọc của Công ty TNHH ZYF Quốc Tế liên quan tới nghiệp vụ thuê cơ sở hạ tầng này được trình bày ở Thuyết minh số 18.
- (iv) Đây là khoản phải thu về chuyển nhượng đất thuộc Dự án Khu đô thị Phúc Ninh cho Công ty Cổ phần Đầu tư Sài Gòn;
- (v) Đây là các khoản phải thu từ các khách hàng khác thuê đất và cơ sở hạ tầng dài hạn tại các Khu công nghiệp của Tập đoàn.

6.2 Trả trước cho người bán ngắn hạn

	<i>Đơn vị tính: VND</i>	
	<i>Ngày 30 tháng 6 năm 2018</i>	<i>Ngày 31 tháng 12 năm 2017</i>
- Công ty Cổ phần Tư vấn và Đầu tư Kinh Bắc (i)	1.293.463.966.822	1.254.819.076.322
- Công ty Cổ phần Dịch vụ Kinh Bắc (i)	460.910.089.467	379.659.618.664
- Trung tâm Phát triển Quỹ đất và Cụm công nghiệp huyện Việt Yên (ii)	128.142.971.992	128.142.971.992
- Ban bồi thường giải phóng mặt bằng huyện Củ Chi (iii)	23.372.347.945	24.460.088.998
- Công ty TNHH Công nghệ Môi trường Công Thành	5.832.000.000	-
- HĐND UBND huyện An Dương	-	1.000.000.000
- Các khoản trả trước cho người bán khác	25.845.889.951	22.757.640.263
TỔNG CỘNG	<u>1.937.567.266.177</u>	<u>1.810.839.396.239</u>

- (i) Đây là các khoản trả trước cho Công ty Cổ phần Tư vấn và Đầu tư Kinh Bắc và Công ty Cổ phần Dịch vụ Kinh Bắc cho việc thực hiện đền bù giải phóng mặt bằng và thi công một số công trình trong các dự án đang triển khai của Tập đoàn.
- (ii) Đây là khoản trả trước cho Trung tâm phát triển quỹ đất và Cụm công nghiệp huyện Việt Yên để thực hiện đền bù giải phóng mặt bằng cho dự án đang thực hiện của Công ty Cổ phần Khu Công nghiệp Sài Gòn - Bắc Giang.
- (iii) Đây là khoản tạm ứng cho Ban bồi thường giải phóng mặt bằng huyện Củ Chi tiền bồi thường giải phóng mặt bằng cho Dự án Tân Phú Trung.

THUYẾT MINH BÁO CÁO TÀI CHÍNH HỢP NHẤT GIỮA NIÊN ĐỘ (tiếp theo)
vào ngày 30 tháng 6 năm 2018 và cho giai đoạn tài chính sáu tháng kết thúc cùng ngày

6. PHẢI THU KHÁCH HÀNG VÀ TRẢ TRƯỚC CHO NGƯỜI BÁN (tiếp theo)

6.3 Dự phòng các khoản phải thu

Chi tiết dự phòng các khoản phải thu khó đòi như sau:

	<i>Đơn vị tính: VND</i>	
	<i>Cho giai đoạn tài chính sáu tháng kết thúc ngày 30 tháng 6 năm 2018</i>	<i>Cho giai đoạn tài chính sáu tháng kết thúc ngày 30 tháng 6 năm 2017</i>
Số đầu kỳ	7.333.980.650	7.335.037.650
Hoàn nhập trong kỳ	-	(1.057.000)
Số cuối kỳ	<u>7.333.980.650</u>	<u>7.333.980.650</u>
<i>Trong đó:</i>		
<i>Dự phòng phải thu ngắn hạn khách hàng khó đòi</i>	<i>6.833.980.650</i>	<i>6.833.980.650</i>
<i>Dự phòng phải thu về cho vay khó đòi</i>	<i>500.000.000</i>	<i>500.000.000</i>

7. PHẢI THU KHÁC VỀ CHO VAY

	<i>Đơn vị tính: VND</i>	
	<i>Ngày 30 tháng 6 năm 2018</i>	<i>Ngày 31 tháng 12 năm 2017</i>
Ngắn hạn		
- Công ty Cổ phần Tư vấn và Đầu tư Kinh Bắc (i)	140.294.156.000	30.294.156.000
- Công ty Cổ phần Dịch vụ Kinh Bắc (ii)	24.624.422.200	8.424.422.198
- Công ty Cổ phần Du lịch Sài Gòn	500.000.000	500.000.000
- Công ty Cổ phần Địa ốc Viễn Đông Việt Nam	300.000.000	300.000.000
- Công ty Cổ phần Khu công nghiệp Sài Gòn - Tây Ninh	300.000.000	300.000.000
- Phải thu các công ty khác	2.000.000.000	583.300.001
Phải thu cho vay các bên liên quan (Thuyết minh số 28)	<u>11.892.687.097</u>	<u>11.937.895.430</u>
TỔNG CỘNG	<u>179.911.265.297</u>	<u>52.339.773.629</u>
Dài hạn		
- Công ty Cổ phần Dịch vụ Kinh Bắc (ii)	-	16.200.000.000
- Công ty Cổ phần Tư vấn và Đầu tư Kinh Bắc	-	10.000.000.000
- Ban Quản lý Dự án Xây dựng thành phố Bắc Ninh (UBND thành phố Bắc Ninh)	<u>700.000.000</u>	<u>700.000.000</u>
TỔNG CỘNG	<u>700.000.000</u>	<u>26.900.000.000</u>

(i) Đây là các khoản cho vay ngắn hạn với lãi suất 10,5% -12%/năm, đáo hạn vào tháng 3 và tháng 6 năm 2019.

(ii) Đây là các khoản cho vay ngắn hạn và dài hạn Công ty Cổ phần Dịch vụ Kinh Bắc với lãi suất 8%/năm và đáo hạn lần lượt vào ngày 14 tháng 10 năm 2018 và ngày 23 tháng 1 năm 2019.

THUYẾT MINH BÁO CÁO TÀI CHÍNH HỢP NHẤT GIỮA NIÊN ĐỘ (tiếp theo)
vào ngày 30 tháng 6 năm 2018 và cho giai đoạn tài chính sáu tháng kết thúc cùng ngày

8. CÁC KHOẢN PHẢI THU KHÁC

Đơn vị tính: VND

	Ngày 30 tháng 6 năm 2018		Ngày 31 tháng 12 năm 2017	
	Giá trị	Dự phòng	Giá trị	Dự phòng
Ngắn hạn				
Công ty Cổ phần Đầu tư Sài Gòn (i)	583.000.000.000	-	583.000.000.000	-
Phải thu từ chuyển nhượng cổ phần (ii)	638.232.417.586	-	565.437.813.547	-
Ứng trước cho PVCombank liên quan đến mua khoản đầu tư	216.840.284.000	-	211.840.284.000	-
Phải thu Công ty Cổ phần Kum-Ba (iii)	163.577.296.000	-	163.577.296.000	-
Phải thu khác các bên liên quan (Thuyết minh số 28)	23.721.967.820	-	55.646.525.842	-
Tạm ứng cho nhân viên	55.441.084.429	-	42.534.859.875	-
Phải thu Ủy ban Nhân dân tỉnh Bắc Ninh (iv)	19.440.000.000	-	19.440.000.000	-
Phải thu tiền đặt cọc (v)	12.851.128.404	-	12.851.128.404	-
Phải thu Ủy ban Nhân dân Xã Vân Dương	3.327.780.000	-	3.327.780.000	-
Bà Triệu Thị Duyên	200.000.000	-	-	-
Phải thu khác	20.644.487.672	-	14.274.786.498	-
TỔNG CỘNG	1.737.276.445.911	-	1.671.930.474.166	-
Dài hạn				
Công ty Cổ phần Địa ốc Viễn Đông Việt Nam (vi)	600.000.000.000	-	600.000.000.000	-
Công ty Cổ phần Dịch vụ Kinh Bắc (vii)	28.158.464.296	-	70.903.647.915	-
Phải thu dài hạn khác	269.000.000	-	269.000.000	-
TỔNG CỘNG	628.427.464.296	-	671.172.647.915	-

- (i) Đây là khoản tiền chuyển cho Công ty Cổ phần Đầu tư Sài Gòn liên quan đến việc nhận chuyển nhượng cổ phần của Công ty Cổ phần Đầu tư Khu Công Nghiệp Lê Minh Xuân 2. Tại ngày 30 tháng 6 năm 2018, các thủ tục về chuyển nhượng cổ phần này vẫn chưa được hoàn thành.
- (ii) Đây chủ yếu bao gồm khoản khoản phải thu và lãi trả chậm 8%/năm từ giao dịch Công ty chuyển nhượng 48,3 triệu cổ phần của Công ty Cổ phần Năng lượng Sài Gòn Bình Định cho Công ty Cổ phần Dịch vụ Kinh Bắc theo hợp đồng ký ngày 22 tháng 6 năm 2015 và ngày 15 tháng 12 năm 2015 và lãi cho vay liên quan đến khoản cho vay tại Thuyết minh số 7.
- (iii) Bao gồm khoản phải thu từ Công ty Cổ phần Kum-Ba liên quan đến giao dịch chuyển nhượng cổ phần của Công ty Cổ phần Đầu tư Láng Hạ, giá trị khoảng 43,6 tỷ đồng và khoản ứng trước cho Công ty Cổ phần Kum-Ba để mua lại đất trong Khu Công nghiệp Trảng Duyệt với giá trị 120 tỷ đồng.
- (iv) Theo Biên bản họp liên ngành giữa Sở Tài chính tỉnh Bắc Ninh, Sở Kế hoạch và Đầu tư tỉnh Bắc Ninh, Sở Tài nguyên và Môi trường tỉnh Bắc Ninh, Ban Quản lý các Khu công nghiệp và Công ty ngày 14 tháng 8 năm 2007 và Quyết định về việc hỗ trợ vốn đầu tư cho doanh nghiệp số 1951/QĐ - UBND ngày 31 tháng 12 năm 2007, Ủy ban Nhân dân tỉnh Bắc Ninh cam kết hỗ trợ giá cho thuê lại đất có cơ sở hạ tầng thông qua dự án đầu tư hạ tầng Khu công nghiệp Quế Võ của Công ty. Theo đó, số tiền hỗ trợ đầu tư cho Công ty là 19,44 tỷ VND từ nguồn ngân sách tỉnh và được dùng để đầu tư Dự án Nhà máy xử lý nước thải Khu công nghiệp Quế Võ.

THUYẾT MINH BÁO CÁO TÀI CHÍNH HỢP NHẤT GIỮA NIÊN ĐỘ (tiếp theo)
vào ngày 30 tháng 6 năm 2018 và cho giai đoạn tài chính sáu tháng kết thúc cùng ngày

8. CÁC KHOẢN PHẢI THU KHÁC (tiếp theo)

- (v) Đây là khoản đặt cọc vào Công ty TNHH Nhà nước MTV TT & PT Nông nghiệp Hà Nội theo Hợp đồng số 128/2010/HĐ-HTKD ký ngày 29 tháng 6 năm 2010 để hợp tác kinh doanh dự án đầu tư xây dựng Trung tâm thương mại, văn phòng, nhà ở cao cấp và dự án đầu tư xây dựng khu du lịch sinh thái, biệt thự, nhà vườn, nhà ở chung cư cao cấp tại xã Minh Khai, huyện Từ Liêm, Hà Nội.
- (vi) Đây là khoản đầu tư của Công ty vào Dự án Trung tâm Thương mại, văn phòng, khách sạn, căn hộ cao cấp - Viên Đông Meridian tại Đà Nẵng theo Hợp đồng hợp tác kinh doanh ký ngày 18 tháng 7 năm 2017.
- (vii) Bao gồm khoản phải thu lãi trả chậm của các hợp đồng cho thuê đất và bán nhà xưởng từ Công ty Cổ phần Dịch vụ Kinh Bắc như được trình bày tại Thuyết minh số 6.1.

9. HÀNG TỒN KHO

	<i>Đơn vị tính: VND</i>			
	<i>Ngày 30 tháng 6 năm 2018</i>		<i>Ngày 31 tháng 12 năm 2017</i>	
	<i>Giá trị</i>	<i>Dự phòng</i>	<i>Giá trị</i>	<i>Dự phòng</i>
Dự án Khu công nghiệp và Khu đô thị Trảng Cát (i)	3.490.672.952.027	-	3.475.130.804.472	-
Dự án Khu công nghiệp Tân Phú Trung (ii)	2.390.984.466.768	-	2.458.594.519.135	-
Dự án Khu đô thị Phúc Ninh	806.574.330.643	-	810.973.261.789	-
Dự án Khu công nghiệp và đô thị Quang Châu	626.517.889.868	-	580.352.753.443	-
Dự án Khu công nghiệp Nam Sơn - Hạp Lĩnh	313.094.903.151	-	289.689.535.257	-
Dự án Khu công nghiệp Quế Võ mở rộng	238.032.487.567	-	287.319.068.733	-
Dự án Khu công nghiệp Trảng Duệ - giai đoạn 2	169.570.653.915	-	214.387.670.113	-
Dự án Khu đô thị Trảng Duệ	162.991.887.495	-	140.383.990.833	-
Dự án Khu công nghiệp Quế Võ hiện hữu	49.035.134.905	-	48.533.883.603	-
Dự án Khu công nghiệp Trảng Duệ - giai đoạn 1 (iii)	3.538.005.976	-	3.692.426.705	-
Các dự án khác	13.554.153.496	-	13.566.884.421	-
TỔNG CỘNG	8.264.566.865.811	-	8.322.624.798.504	-

Hàng tồn kho của Tập đoàn tại ngày 30 tháng 6 năm 2018 bao gồm chi phí đền bù giải phóng mặt bằng và xây dựng cơ sở hạ tầng, chi phí lãi vay vốn hóa và các chi phí chung phân bổ khác phát sinh trong quá trình phát triển Khu công nghiệp Quế Võ hiện hữu, Khu công nghiệp Quế Võ mở rộng, Khu đô thị Phúc Ninh, Khu công nghiệp Nam Sơn - Hạp Lĩnh, Khu công nghiệp Tân Phú Trung, Khu công nghiệp và đô thị Quang Châu, Khu công nghiệp Trảng Duệ, Khu đô thị và Dịch vụ Trảng Cát và các dự án khác do Tập đoàn thực hiện đang được phát triển cho mục đích bán lại. Phần lớn hàng tồn kho của Tập đoàn được sử dụng để thế chấp cho các khoản vay dài hạn như được trình bày tại Thuyết minh số 19.

THUYẾT MINH BÁO CÁO TÀI CHÍNH HỢP NHẤT GIỮA NIÊN ĐỘ (tiếp theo)
vào ngày 30 tháng 6 năm 2018 và cho giai đoạn tài chính sáu tháng kết thúc cùng ngày

9. HÀNG TỒN KHO (tiếp theo)

- (i) Theo Quyết định số 1548/QĐ-UBND ngày 17 tháng 9 năm 2010, Ủy ban Nhân dân Thành phố Hải Phòng đã phê duyệt Quy hoạch chi tiết 1/2000 của Dự án Đầu tư xây dựng Khu đô thị và Dịch vụ Trảng Cát ("Dự án Trảng Cát") với diện tích khu đô thị và dịch vụ được phê duyệt là 584,91 ha, đồng thời phê duyệt Công ty là chủ đầu tư của dự án này. Theo đó, Công ty đã thành lập Công ty TNHH Một thành viên Phát triển Đô thị Trảng Cát ("Công ty Trảng Cát") để trực tiếp thực hiện, quản lý và kinh doanh dự án này. Vào ngày 8 tháng 10 năm 2012, Ủy ban Nhân dân Thành phố Hải Phòng cũng đã ra Quyết định số 1679/QĐ-UBND về việc thu hồi đất giao cho Công ty Trảng Cát để thực hiện Dự án Trảng Cát tại phường Trảng Cát, quận Hải An, với tổng diện tích được giao là 581,93 ha.

Cũng liên quan đến Dự án Trảng Cát, theo Hợp đồng thế chấp tài sản để đảm bảo nghĩa vụ của bên thứ ba số 0202/2013/HĐTC-DN ngày 22 tháng 2 năm 2013 giữa Công ty Trảng Cát và Ngân hàng Thương mại Cổ phần Phương Tây ("Ngân hàng Phương Tây"), nay đã được sáp nhập thành Ngân hàng Thương mại Cổ phần Đại Chúng Việt Nam ("PVCombank"); Công ty Trảng Cát đã đồng ý thế chấp các tài sản bao gồm:

- ▶ Dự án Trảng Cát;
- ▶ Các quyền tài sản và lợi ích kinh tế phát sinh từ Quyết định giao đất và các văn bản/văn kiện có liên quan, giá trị đầu tư gắn liền với quyền sử dụng đất thuộc Dự án Trảng Cát;
- ▶ Tất cả các quyền tài sản, quyền và lợi ích kinh tế khác phát sinh từ Dự án Trảng Cát; và
- ▶ Toàn bộ tài sản hình thành trong tương lai của Dự án Trảng Cát.

với Ngân hàng PVCombank để đảm bảo cho các nghĩa vụ của Tập đoàn và các bên liên quan của Tập đoàn. Trong đó, các nghĩa vụ được đảm bảo bao gồm:

- ▶ nghĩa vụ phải trả của Công ty Cổ phần Đầu tư Phát triển Nhà máy điện Sài Gòn - Bình Thuận ("Công ty Sài Gòn - Bình Thuận") phát sinh từ việc mua lại danh mục đầu tư của Ngân hàng PVCombank theo Hợp đồng chuyển nhượng ngày 1 tháng 8 năm 2012 giữa Ngân hàng và Công ty Sài Gòn - Bình Thuận;
- ▶ các khoản vay, ủy thác đầu tư và số dư trái phiếu giữa Tập đoàn, công ty liên kết (bao gồm Công ty Cổ phần Công nghệ Viễn thông Sài Gòn - SGT) với Ngân hàng PVCombank với tổng giá trị là 2.429 tỷ VND; và
- ▶ các khoản vay, ủy thác đầu tư và số dư trái phiếu của một số công ty khác (bao gồm Công ty Cổ phần Xây dựng Sài Gòn, Công ty Cổ phần Đầu tư Sài Gòn, Công ty Cổ phần Khu công nghiệp Sài Gòn - Cần Thơ, Công ty Cổ phần Quản lý Quỹ Đầu tư SGI, Công ty Cổ phần Chứng khoán NAVI và Công ty Cổ phần Chứng khoán Châu Á) với Ngân hàng PVCombank với tổng giá trị là 1.095 tỷ VND.

- (ii) Chi phí sản xuất kinh doanh dở dang của Dự án Khu công nghiệp Tân Phú Trung bao gồm giá trị hợp lý của phần diện tích đất đã giải phóng mặt bằng và có quyết định giao đất thuộc Khu công nghiệp Tân Phú Trung và Khu đô thị Tân Phú Trung của Công ty Cổ phần Phát triển Đô thị Sài Gòn - Tây Bắc đã được đánh giá lại cho mục đích hợp nhất kinh doanh tại ngày Tập đoàn mua và nắm quyền kiểm soát công ty con này.

- (iii) Chi phí sản xuất kinh doanh dở dang của Dự án Khu công nghiệp Trảng Duệ - giai đoạn 1 bao gồm giá trị hợp lý của phần diện tích đất đã giải phóng mặt bằng và có quyết định giao đất thuộc Khu công nghiệp Trảng Duệ của Công ty Cổ phần Khu Công nghiệp Sài Gòn - Hải Phòng đã được đánh giá lại cho mục đích hợp nhất kinh doanh tại ngày Tập đoàn mua và nắm quyền kiểm soát công ty con này.

Trong năm, Tập đoàn đã vốn hóa chi phí đi vay tổng cộng là 31,7 tỷ VND. Các khoản chi phí đi vay này liên quan đến các khoản vay nhằm đầu tư xây dựng phát triển Khu công nghiệp Quê Võ mở rộng, Khu đô thị Phúc Ninh, Khu công nghiệp Quang Châu, Khu công nghiệp Tân Phú Trung, Khu công nghiệp Trảng Duệ, Khu đô thị Trảng Cát và các dự án đầu tư xây dựng cơ bản khác của Tập đoàn.

THUYẾT MINH BÁO CÁO TÀI CHÍNH HỢP NHẤT GIỮA NIÊN ĐỘ (tiếp theo)
vào ngày 30 tháng 6 năm 2018 và cho giai đoạn tài chính sáu tháng kết thúc cùng ngày

10. CHI PHÍ TRẢ TRƯỚC

	<i>Đơn vị tính: VND</i>	
	<i>Ngày 30 tháng 6 năm 2018</i>	<i>Ngày 31 tháng 12 năm 2017</i>
Ngắn hạn		
Phí môi giới bán hàng	58.248.561.486	39.380.270.665
Chi phí khác	93.023.440	62.000.000
TỔNG CỘNG	58.341.584.926	39.442.270.665
	<i>Ngày 30 tháng 6 năm 2018</i>	<i>Ngày 31 tháng 12 năm 2017</i>
Dài hạn		
Phí tư vấn pháp lý	5.440.000.000	4.300.000.000
Chi phí thuê xe	3.223.484.849	-
Chi phí khác	3.839.726.939	4.782.284.014
TỔNG CỘNG	12.503.211.788	9.082.284.014

Tổng Công ty Phát triển Đô thị Kinh Bắc - CTCP

B09a-DN/HN

THUYẾT MINH BÁO CÁO TÀI CHÍNH HỢP NHẤT GIỮA NIÊN ĐỘ (tiếp theo)
vào ngày 30 tháng 6 năm 2018 và giai đoạn tài chính sáu tháng kết thúc cùng ngày

11. TÀI SẢN CÓ ĐỊNH HỮU HÌNH

	Nhà cửa, vật kiến trúc (bao gồm chi phí phát triển đất và cơ sở hạ tầng)	Máy móc, thiết bị	Phương tiện vận tải	Thiết bị văn phòng	Khác	Tổng cộng	Đơn vị tính: VND
Nguyên giá:							
Vào ngày 31 tháng 12 năm 2017	189.619.095.785	35.295.497.000	51.821.932.131	9.882.659.608	1.176.109.090	287.795.293.614	
- Mua mới trong kỳ	-	196.567.000	4.707.263.636	5.430.190.909	-	10.334.021.545	
- Xây dựng cơ bản dở dang hoàn thành	7.641.906.715	-	-	-	-	7.641.906.715	
Vào ngày 30 tháng 6 năm 2018	197.261.002.500	35.492.064.000	56.529.195.767	15.312.850.517	1.176.109.090	305.771.221.874	
Trong đó:							
Tài sản cố định đã hết khấu hao	19.317.609.421	2.783.970.396	11.743.418.626	3.000.991.812	894.109.090	37.740.099.345	
Giá trị hao mòn lũy kế:							
Vào ngày 31 tháng 12 năm 2017	113.282.630.046	23.372.826.786	26.190.453.118	5.853.265.104	1.010.984.091	169.710.159.145	
- Khấu hao trong kỳ	7.748.956.396	1.649.937.237	2.519.379.228	758.562.751	41.250.000	12.718.085.612	
Vào ngày 30 tháng 6 năm 2018	121.031.586.442	25.022.764.023	28.709.832.346	6.611.827.855	1.052.234.091	182.428.244.757	
Giá trị còn lại:							
Vào ngày 31 tháng 12 năm 2017	76.336.465.739	11.922.670.214	25.631.479.013	4.029.394.504	165.124.999	118.085.134.469	
Vào ngày 30 tháng 6 năm 2018	76.229.416.058	10.469.299.977	27.819.363.421	8.701.022.662	123.874.999	123.342.977.117	

THUYẾT MINH BÁO CÁO TÀI CHÍNH HỢP NHẤT GIỮA NIÊN ĐỘ (tiếp theo)
vào ngày 30 tháng 6 năm 2018 và giai đoạn tài chính sáu tháng kết thúc cùng ngày

12. BẤT ĐỘNG SẢN ĐẦU TƯ

Đơn vị tính: VND

Nhà xưởng (bao gồm chi phí phát triển đất và cơ sở hạ tầng)

Nguyên giá:

Vào ngày 31 tháng 12 năm 2017	161.449.401.105
- Tăng trong kỳ	586.885.304
Vào ngày 30 tháng 6 năm 2018	<u>162.036.286.409</u>

Giá trị hao mòn lũy kế:

Vào ngày 31 tháng 12 năm 2017	26.565.167.307
- Tăng trong kỳ	5.768.529.217
- Giảm trong kỳ	(583.597.462)
Vào ngày 30 tháng 6 năm 2018	<u>31.750.099.062</u>

Giá trị còn lại:

Vào ngày 31 tháng 12 năm 2017	<u>134.884.233.798</u>
Vào ngày 30 tháng 6 năm 2018	<u>130.286.187.347</u>

Bất động sản đầu tư là các nhà xưởng lô L4, 5, 8 và 9 tại khu công nghiệp Quế Võ được Tập đoàn sử dụng cho mục đích cho thuê hoạt động và là tài sản thế chấp cho khoản vay dài hạn tại Ngân hàng TMCP Công thương Việt Nam - Chi nhánh Quế Võ như được trình bày tại Thuyết minh số 19.1.

Tại ngày 30 tháng 6 năm 2018, Tập đoàn chưa xác định lại giá trị hợp lý của các bất động sản đầu tư này do chưa có thị trường sẵn có cho các tài sản này.

13. CHI PHÍ XÂY DỰNG CƠ BẢN DỜ DANG

Đơn vị tính: VND

	<i>Ngày 30 tháng 6 năm 2018</i>	<i>Ngày 31 tháng 12 năm 2017</i>
Khu ngoại giao đoàn Hà Nội (i)	106.555.116.818	106.555.116.818
Nhà xưởng Khu công nghiệp Trảng Duệ	28.281.940.908	25.717.940.000
Nhà xưởng Khu công nghiệp Quang Châu	17.985.353.181	3.063.959.727
Khu công nghiệp Quế Võ mở rộng	11.510.781.818	7.566.256.363
Khu công nghiệp Quế Võ hiện hữu	4.516.537.647	4.516.537.647
Nhà máy Nhiệt điện Bắc Giang	3.116.503.893	3.116.503.893
Chi phí xây dựng cơ bản dở dang khác	1.627.776.364	786.976.364
TỔNG CỘNG	<u>173.594.010.629</u>	<u>151.323.290.812</u>

(i) Theo Hợp đồng chuyển nhượng hạ tầng kỹ thuật số 2592/2009/HANCORP-KBC ngày 5 tháng 10 năm 2009, Tổng Công ty Xây dựng Hà Nội đã chuyển nhượng hạ tầng kỹ thuật để Công ty xúc tiến việc thực hiện dự án đầu tư xây dựng trụ sở, cơ quan đại diện, tổ chức quốc tế tại Khu ngoại giao đoàn Hà Nội.

THUYẾT MINH BÁO CÁO TÀI CHÍNH HỢP NHẤT GIỮA NIÊN ĐỘ (tiếp theo)
vào ngày 30 tháng 6 năm 2018 và giai đoạn tài chính sáu tháng kết thúc cùng ngày

14. CÁC KHOẢN ĐẦU TƯ TÀI CHÍNH DÀI HẠN

		<i>Đơn vị tính: VND</i>	
	<i>Thuyết minh số</i>	<i>Ngày 30 tháng 6 năm 2018</i>	<i>Ngày 31 tháng 12 năm 2017</i>
Đầu tư vào công ty liên kết	14.1	507.757.803.457	503.087.714.088
Đầu tư dài hạn khác	14.2	448.500.200.000	448.500.200.000
Dự phòng giảm giá đầu tư dài hạn	14.2	<u>(39.713.143.676)</u>	<u>(39.713.143.676)</u>
TỔNG CỘNG		<u>916.544.859.781</u>	<u>911.874.770.412</u>

14.1 Đầu tư vào các công ty liên kết

			<i>Đơn vị tính: VND</i>			
	<i>Thuyết minh</i>	<i>Tỷ lệ vốn góp</i>	<i>Ngày 30 tháng 6 năm 2018</i>		<i>Ngày 31 tháng 12 năm 2017</i>	
			<i>Số cổ phiếu</i>	<i>Giá trị ghi sổ</i>	<i>Số cổ phiếu</i>	<i>Giá trị ghi sổ</i>
Công ty Cổ phần Đầu tư Sài Gòn - Huế	(i)	28,14%	9.849.000	204.839.308.072	9.849.000	205.979.454.816
Công ty Cổ phần Công nghệ Viễn thông Sài Gòn	(ii)	21,48%	15.896.923	214.676.981.823	15.896.923	208.569.550.710
Công ty Cổ phần Đầu tư Phát triển Khu Công nghệ Cao Sài Gòn	(iii)	27,44%	8.233.083	82.441.542.667	8.233.083	82.446.974.530
Công ty Cổ phần Scanviwood	(iv)	34%	1.077.528	<u>5.799.970.895</u>	1.077.528	<u>6.091.734.032</u>
TỔNG CỘNG				<u>507.757.803.457</u>		<u>503.087.714.088</u>

(i) Công ty Cổ phần Đầu tư Sài Gòn - Huế

Công ty Cổ phần Đầu tư Sài Gòn - Huế được thành lập theo Giấy chứng nhận đăng ký kinh doanh số 3103000255 do Sở Kế hoạch và Đầu tư tỉnh Thừa Thiên - Huế cấp ngày 9 tháng 10 năm 2007 và Giấy chứng nhận đăng ký kinh doanh số 3300512389 thay đổi lần thứ nhất ngày 16 tháng 2 năm 2012 với mức vốn điều lệ là 350 tỷ đồng Việt Nam. Hoạt động chính theo Giấy chứng nhận đăng ký kinh doanh của công ty này là đầu tư, xây dựng và kinh doanh cơ sở hạ tầng trong và ngoài khu công nghiệp, khu dân cư - đô thị, khu tái định cư, khu nhà ở công nhân; xây dựng công trình công nghiệp và dân dụng, giao thông, công trình điện đến 35kV.

Công ty này có trụ sở tại số 15, đường Nguyễn Huệ, thành phố Huế, Việt Nam.

THUYẾT MINH BÁO CÁO TÀI CHÍNH HỢP NHẤT GIỮA NIÊN ĐỘ (tiếp theo)
vào ngày 30 tháng 6 năm 2018 và giai đoạn tài chính sáu tháng kết thúc cùng ngày

14. CÁC KHOẢN ĐẦU TƯ TÀI CHÍNH DÀI HẠN (tiếp theo)

14.1 Đầu tư vào các công ty liên kết (tiếp theo)

(ii) Công ty Cổ phần Công nghệ Viễn thông Sài Gòn

Công ty Cổ phần Công nghệ Viễn thông Sài Gòn được thành lập theo Giấy chứng nhận đăng ký kinh doanh lần đầu số 4103000992 do Sở Kế hoạch và Đầu tư thành phố Hồ Chí Minh cấp ngày 14 tháng 5 năm 2002 và Giấy chứng nhận đăng ký kinh doanh thay đổi lần 13 ngày 11 tháng 8 năm 2014 với mức vốn điều lệ là 740 tỷ VND. Hoạt động chính theo Giấy chứng nhận đăng ký kinh doanh của công ty này là mua bán máy vi tính, thiết bị điện tử, vật tư, thiết bị bưu chính viễn thông; mua bán, lắp đặt thiết bị truyền dẫn, đầu nối, thiết bị bảo vệ phục vụ ngành thông tin; tư vấn kỹ thuật ngành tin học; thiết kế lắp đặt hệ thống máy tính; xây dựng khu công nghiệp, dân dụng, giao thông, cầu đường, thủy lợi.

Công ty này có trụ sở tại Lô 46, công viên Phần mềm Quang Trung, phường Tân Chánh Hiệp, quận 12, thành phố Hồ Chí Minh, Việt Nam.

(iii) Công ty Cổ phần Đầu tư Phát triển hạ tầng Khu Công nghệ cao Sài Gòn

Công ty Cổ phần Đầu tư Phát triển hạ tầng Khu Công nghệ cao Sài Gòn được thành lập theo Giấy chứng nhận đăng ký kinh doanh số 4103006017 do Sở Kế hoạch và Đầu tư thành phố Hồ Chí Minh cấp ngày 31 tháng 01 năm 2007 và Giấy chứng nhận đăng ký kinh doanh sửa đổi lần thứ nhất ngày 2 tháng 7 năm 2009 với mức vốn điều lệ là 300 tỷ VND. Hoạt động chính theo Giấy chứng nhận đăng ký kinh doanh của công ty này là đầu tư xây dựng và kinh doanh các công trình hạ tầng kỹ thuật, căn hộ để bán và cho thuê, văn phòng cho thuê, trung tâm thương mại dịch vụ; thi công xây dựng các công trình công nghiệp, công cộng, dân dụng, cầu đường, thủy lợi; kinh doanh vận tải hàng hóa, vận chuyển hành khách; tư vấn đầu tư, quản lý doanh nghiệp, tư vấn xây dựng; môi giới thương mại; dịch vụ kê khai hải quan; kinh doanh nhà hàng ăn uống, khách sạn, khu nghỉ dưỡng, du lịch.

Công ty này có trụ sở tại lô 6-1, Tòa nhà Ree, số 364 đường Cộng Hoà, phường 13, quận Tân Bình, thành phố Hồ Chí Minh, Việt Nam.

(iv) Công ty Cổ phần Scanviwood

Công ty Cổ phần Scanviwood được đăng ký lại doanh nghiệp đã hoạt động theo Giấy chứng nhận đăng ký kinh doanh số 411031000006 do Sở Kế hoạch và Đầu tư Thành phố Hồ Chí Minh cấp ngày 10 tháng 6 năm 2015 với mức vốn điều lệ là 31,69 tỷ VND. Hoạt động chính theo Giấy chứng nhận đăng ký kinh doanh của công ty này là chế biến đồ gỗ gia dụng để xuất khẩu.

Công ty này có trụ sở tại số 565 đường An Dương Vương, phường An Lạc, quận Bình Tân, thành phố Hồ Chí Minh, Việt Nam.

Tổng Công ty Phát triển Đô thị Kinh Bắc - CTCP

B09a-DN/HN

THUYẾT MINH BÁO CÁO TÀI CHÍNH HỢP NHẤT GIỮA NIÊN ĐỘ (tiếp theo)
vào ngày 30 tháng 6 năm 2018 và giai đoạn tài chính sáu tháng kết thúc cùng ngày

14. CÁC KHOẢN ĐẦU TƯ TÀI CHÍNH DÀI HẠN (tiếp theo)

14.1 Đầu tư vào các công ty liên kết (tiếp theo)

Giá trị các khoản đầu tư vào công ty liên kết tại thời điểm ngày 30 tháng 6 năm 2018 bao gồm:

	Đơn vị tính: VND			
	Công ty Cổ phần Công nghệ Viễn thông Sài Gòn	Công ty Cổ phần Đầu tư Sài Gòn - Huế	Công ty Cổ phần Đầu tư Phát triển Hạ tầng Khu Công nghệ Cao Sài Gòn	Công ty Cổ phần Scanviwood
Giá trị đầu tư:				
Vào ngày 31 tháng 12 năm 2017	423.492.661.074	210.627.000.000	82.330.830.000	7.204.600.000
Vào ngày 30 tháng 6 năm 2018	423.492.661.074	210.627.000.000	82.330.830.000	7.204.600.000
Phần lũy kế lợi nhuận/(lỗ) sau khi mua công ty liên kết:				
Vào ngày 31 tháng 12 năm 2017	(54.695.383.978)	(4.647.545.184)	116.144.530	(1.112.865.967)
- Phần lợi nhuận/(lỗ) sau khi mua công ty liên kết	6.107.431.113	(1.140.146.744)	(5.431.863)	(291.763.136)
Vào ngày 30 tháng 6 năm 2018	(48.587.952.865)	(5.787.691.928)	110.712.667	(1.404.629.103)
Lợi thế thương mại:				
Vào ngày 31 tháng 12 năm 2017	160.227.726.386	-	-	-
Vào ngày 30 tháng 6 năm 2018	160.227.726.386	-	-	-
Giá trị còn lại:				
Vào ngày 31 tháng 12 năm 2017	208.569.550.710	205.979.454.816	82.446.974.530	6.091.734.032
Vào ngày 30 tháng 6 năm 2018	214.676.981.823	204.839.308.072	82.441.542.667	5.799.970.895

THUYẾT MINH BÁO CÁO TÀI CHÍNH HỢP NHẤT (tiếp theo)
vào ngày 30 tháng 6 năm 2018 và giai đoạn tài chính sáu tháng kết thúc cùng ngày

14. CÁC KHOẢN ĐẦU TƯ TÀI CHÍNH DÀI HẠN (tiếp theo)

14.2 Đầu tư dài hạn khác

Đơn vị tính: VND

	Ngày 30 tháng 6 năm 2018			Ngày 31 tháng 12 năm 2017		
	Tỷ lệ (%)	Số lượng cổ phiếu	Giá gốc (*)	Tỷ lệ (%)	Số lượng cổ phiếu	Giá gốc (*)
Công ty Cổ phần Khoáng sản Sài Gòn - Quy Nhơn		6.900.000	339.000.000.000	5,75	6.900.000	339.000.000.000
Công ty Cổ phần Đầu tư Sài Gòn - Đà Nẵng		3.900.000	39.000.000.000	19,5	3.900.000	39.000.000.000
Công ty Cổ phần Truyền Thông VTC – Saigontel (Thuyết minh số 30.3)		3.070.020	30.700.200.000	19,19	3.070.020	30.700.200.000
Công ty Cổ phần Khu công nghiệp Sài Gòn - Bình Phước		190.000	19.000.000.000	10,56	190.000	19.000.000.000
Công ty Cổ phần Khu công nghiệp Sài Gòn - Nhơn Hội		100.000	10.000.000.000	10	100.000	10.000.000.000
Công ty Cổ phần Du lịch Sài Gòn - Hàm Tân		70.000	7.000.000.000	1,63	70.000	7.000.000.000
Công ty Cổ phần Đầu tư Phát triển Nhà máy Điện Sài Gòn - Bình Thuận		350.000	3.500.000.000	0,35	350.000	3.500.000.000
Công ty Cổ phần Khu công nghiệp Sài Gòn - Long An		30.000	300.000.000	0,15	30.000	300.000.000
TỔNG CỘNG			448.500.200.000			448.500.200.000
Dự phòng giảm giá đầu tư dài hạn			(39.713.143.676)			(39.713.143.676)
GIÁ TRỊ THUẬN			408.787.056.324			408.787.056.324

(*) Công ty không thể thu thập các thông tin cần thiết và thực hiện đánh giá giá trị hợp lý của cổ phiếu nắm giữ tại công ty này do các cổ phiếu của các công ty này chưa được niêm yết trên sàn chứng khoán.

THUYẾT MINH BÁO CÁO TÀI CHÍNH HỢP NHẤT (tiếp theo)
vào ngày 30 tháng 6 năm 2018 và giai đoạn tài chính sáu tháng kết thúc cùng ngày

15. PHẢI TRẢ CHO NGƯỜI BÁN VÀ NGƯỜI MUA TRẢ TIỀN TRƯỚC NGẮN HẠN

15.1 Phải trả người bán ngắn hạn

Đơn vị tính: VND

	Ngày 30 tháng 6 năm 2018		Ngày 31 tháng 12 năm 2017	
	Giá trị	Số có khả năng trả nợ	Giá trị	Số có khả năng trả nợ
Phải trả cho người bán				
- Công ty Cổ phần Bất động sản Hải Phát	12.894.131.026	12.894.131.026	16.026.197.325	16.026.197.325
- Công ty Cổ phần Thương mại Dịch vụ XNK Khoáng Sản Bảo Nam	12.983.845.900	12.983.845.900	10.338.561.300	10.338.561.300
- Công ty Cổ phần Vận Tải và Xây dựng Trung Tiến	7.461.869.964	7.461.869.964	14.076.270.800	14.076.270.800
- Công ty TNHH Trọng Cường	5.072.102.279	5.072.102.279	2.925.733.791	2.925.733.791
- Công ty Cổ phần Đầu tư Trường Phát	4.147.159.940	4.147.159.940	2.661.011.300	2.661.011.300
- Các nhà cung cấp khác	66.204.249.479	66.204.249.479	88.300.428.214	88.300.428.214
Phải trả các bên liên quan (Thuyết minh số 28)	-	-	12.320.000	12.320.000
TỔNG CỘNG	108.763.358.588	108.763.358.588	134.340.522.730	134.340.522.730

15.2 Người mua trả tiền trước ngắn hạn

Đơn vị tính: VND

	Ngày 30 tháng 6 năm 2018	Ngày 31 tháng 12 năm 2017
Khách hàng đặt cọc mua nhà và quyền sử dụng đất các khu đô thị và dự án nhà ở thu nhập thấp (*)	201.153.029.974	205.376.972.150
Trả trước tiền thuê đất tại Khu Công nghiệp Tân Phú Trung	64.747.823.368	91.007.311.296
Khách hàng ứng trước tiền mua nhà và quyền sử dụng đất Khu đô thị Quang Châu	57.394.622.400	57.394.622.400
Khách hàng ứng trước tiền thuê đất khu Trảng Duyệt	8.107.963.637	27.709.635.065
Các đối tượng khác	24.642.422.646	22.657.534.733
TỔNG CỘNG	356.045.862.025	404.146.075.644

(*) Chủ yếu bao gồm khoản tạm ứng liên quan đến việc chuyển nhượng dự án cho Công ty KCT Engineering Ltd theo hợp đồng chuyển nhượng số HĐCN - KBC/2016 ngày 8 tháng 4 năm 2016.

THUYẾT MINH BÁO CÁO TÀI CHÍNH HỢP NHẤT (tiếp theo)
vào ngày 30 tháng 6 năm 2018 và giai đoạn tài chính sáu tháng kết thúc cùng ngày

16. THUẾ VÀ CÁC KHOẢN PHẢI NỢ NHÀ NƯỚC

Đơn vị tính: VND

	<i>Ngày 31 tháng 12 năm 2017</i>	<i>Số phát sinh trong kỳ</i>	<i>Số đã nộp trong kỳ</i>	<i>Ngày 30 tháng 6 năm 2018</i>
Phải nộp				
Thuế giá trị gia tăng	2.340.322.287	38.683.965.457	(8.435.397.501)	32.588.890.243
Thuế thu nhập doanh nghiệp	165.797.134.121	72.405.982.871	(150.594.545.479)	87.608.571.513
Thuế thu nhập cá nhân	559.823.224	5.199.075.927	(5.137.189.039)	621.710.112
Các khoản phải nộp Nhà nước khác	28.807.672.011	606.975.795	(23.560.063.612)	5.854.584.194
TỔNG CỘNG	197.504.951.643	116.896.000.050	(187.727.195.631)	126.673.756.062
	<i>Ngày 31 tháng 12 năm 2017</i>	<i>Tăng trong kỳ</i>	<i>Số đã cần trừ trong kỳ</i>	<i>Ngày 30 tháng 6 năm 2018</i>
Phải thu				
Thuế thu nhập doanh nghiệp	61.426.648.392	-	(458.838.234)	60.967.810.158
TỔNG CỘNG	61.426.648.392	-	(458.838.234)	60.967.810.158

THUYẾT MINH BÁO CÁO TÀI CHÍNH HỢP NHẤT (tiếp theo)

vào ngày 30 tháng 6 năm 2018 và giai đoạn tài chính sáu tháng kết thúc cùng ngày

17. CHI PHÍ PHẢI TRẢ

	<i>Đơn vị tính: VND</i>	
	<i>Ngày 30 tháng 6 năm 2018</i>	<i>Ngày 31 tháng 12 năm 2017</i>
Ngắn hạn		
Chi phí phát triển cơ sở hạ tầng trích trước đối với phần doanh thu đã được ghi nhận	995.660.529.780	950.289.709.665
- Khu công nghiệp Quế Võ hiện hữu	43.620.946.573	49.287.726.726
- Khu công nghiệp Quế Võ mở rộng	59.289.248.269	72.415.465.059
- Khu công nghiệp Trảng Duệ	163.852.095.124	203.580.987.291
- Khu công nghiệp Quang Châu	361.366.836.946	319.608.594.077
- Khu công nghiệp Tân Phú Trung	367.531.402.868	305.396.936.512
Chi phí lãi vay phải trả	119.587.656.520	120.181.315.132
Chi phí lãi vay phải trả bên liên quan (Thuyết minh số 28)	707.684.229	640.285.731
Các chi phí phải trả khác	13.590.412.549	15.597.980.024
TỔNG CỘNG	<u>1.129.546.283.078</u>	<u>1.086.709.290.552</u>
Dài hạn		
Chi phí lãi vay phải trả (*)	1.042.962.372.680	1.031.951.584.113
TỔNG CỘNG	<u>1.042.962.372.680</u>	<u>1.031.951.584.113</u>

(*) Chủ yếu bao gồm lãi trái phiếu phải trả cho Ngân hàng Thương mại Cổ phần Đại Chúng Việt Nam ("PVCbank"). PVCbank đã có phụ lục hợp đồng điều chỉnh thời hạn trả nợ gốc và lãi trái phiếu cho Công ty, theo đó, các khoản lãi trái phiếu này sẽ đáo hạn vào các năm 2020 (Thuyết minh số 19.2).

18. PHẢI TRẢ KHÁC

	<i>Đơn vị tính: VND</i>	
	<i>Ngày 30 tháng 6 năm 2018</i>	<i>Ngày 31 tháng 12 năm 2017</i>
Ngắn hạn		
Đặt cọc mua khu đô thị Phúc Ninh	441.307.179.276	323.904.532.910
Công ty Cổ phần Tư vấn và Đầu tư Kinh Bắc	5.000.000.000	5.000.000.000
Công ty Cổ phần Dịch vụ Kinh Bắc	11.021.079.606	10.108.298.365
Các khoản phải trả, phải nộp ngắn hạn khác	38.040.265.417	25.301.798.867
TỔNG CỘNG	<u>495.368.524.299</u>	<u>364.314.630.142</u>
Dài hạn		
Công ty Cổ phần Cơ điện tử và Tin học Cholimex (i)	55.500.000.000	55.500.000.000
Đặt cọc khác (ii)	137.249.365.002	105.681.960.855
Các khoản phải trả, phải nộp dài hạn khác	10.281.229.953	6.450.580.036
TỔNG CỘNG	<u>203.030.594.955</u>	<u>167.632.540.891</u>

(i) Trong năm 2014, Công ty đã nhận 55,5 tỷ đồng từ Công ty Cổ phần Cơ điện tử và Tin học Cholimex để đầu tư xây dựng Khu đô thị Phúc Ninh theo hợp đồng hợp tác đầu tư số 1004/HĐHTKD-KBC/2014 ngày 10 tháng 4 năm 2014.

(ii) Chủ yếu bao gồm khoản đặt cọc thuê đất và cơ sở hạ tầng tại các dự án Khu công nghiệp của Tập đoàn, trong đó có bao gồm khoản đặt cọc của Công ty TNHH ZYF Quốc Tế (thông qua Công ty TNHH Xây dựng ZYF Việt Nam) tại Khu Công nghiệp Quang Châu, giá trị 103 tỷ đồng.

Tổng Công ty Phát triển Đô thị Kinh Bắc - CTCP

B09a-DN/HN

THUYẾT MINH BÁO CÁO TÀI CHÍNH HỢP NHẤT (tiếp theo)
vào ngày 30 tháng 6 năm 2018 và giai đoạn tài chính sáu tháng kết thúc cùng ngày

19. VAY

	Ngày 31 tháng 12 năm 2017		Số phát sinh trong kỳ		Ngày 30 tháng 6 năm 2018		Đơn vị tính: VND
	Giá trị	Số có khả năng trả nợ	Tăng	Giảm	Giá trị	Số có khả năng trả nợ	
Vay ngắn hạn							
Vay các đối tượng khác (*)	25.935.378.567	25.935.378.567	-	-	25.935.378.567	25.935.378.567	
Vay dài hạn đến hạn trả (Thuyết minh số 19.1 và Thuyết minh số 19.2)	993.502.560.000	993.502.560.000	561.000.000.000	(5.495.187.986)	1.549.007.372.014	1.549.007.372.014	
Vay ngắn hạn các bên liên quan (Thuyết minh số 28)	112.330.830.000	112.330.830.000	-	-	112.330.830.000	112.330.830.000	
	1.131.768.768.567	1.131.768.768.567	561.000.000.000	(5.495.187.986)	1.687.273.580.581	1.687.273.580.581	
Vay dài hạn							
Vay dài hạn ngân hàng							
(Thuyết minh số 19.1)	548.136.511.458	548.136.511.458	72.286.512.964	(64.264.812.014)	556.158.212.408	556.158.212.408	
Trái phiếu							
(Thuyết minh số 19.2)	1.042.521.557.518	1.042.521.557.518	6.686.000.000	(582.131.072.676)	467.076.484.842	467.076.484.842	
	1.590.658.068.976	1.590.658.068.976	78.972.512.964	(646.395.884.690)	1.023.234.697.250	1.023.234.697.250	

(*) Bao gồm các khoản vay không cần tài sản đảm bảo và không chịu lãi suất từ Công ty Cổ phần Đầu tư Sài Gòn và Công ty Cổ phần Dịch vụ Kinh Bắc.

Tổng Công ty Phát triển Đô thị Kinh Bắc - CTCP

B09a-DN/HN

THUYẾT MINH BÁO CÁO TÀI CHÍNH HỢP NHẤT (tiếp theo)

vào ngày 30 tháng 6 năm 2018 và giai đoạn tài chính sáu tháng kết thúc cùng ngày

19. VAY (tiếp theo)

19.1 Vay dài hạn

Chi tiết các khoản vay dài hạn ngân hàng tại ngày 30 tháng 6 năm 2018 như sau:

Ngân hàng	Số cuối kỳ	Lãi suất	Kỳ hạn trả gốc và lãi	Hình thức đảm bảo	Đơn vị tính: VND
Ngân hàng TMCP Công thương Việt Nam - Chi nhánh Khu công nghiệp Quế Võ	167.730.424.512	10,5%/năm	Gốc vay và lãi trả vào ngày 6 tháng 2 năm 2020. Lãi vay được trả vào ngày 25 cuối mỗi quý	Cơ sở hạ tầng và các tài sản khác gắn liền với đất, hình thành trong tương lai tại Khu công nghiệp Tráng Duệ II với diện tích là 214,02 ha. Tất cả khoản thu nhập, lợi tức, lợi ích, quyền tài sản phát sinh từ các giao dịch nhằm kinh doanh cơ sở hạ tầng, đất của Dự án, liên quan đến Quyền sử dụng đất và tài sản gắn liền với đất.	
	26.980.678.000	10,5%/năm	Gốc vay đáo hạn vào ngày 6 tháng 2 năm 2020. Lãi vay được trả vào ngày 25 cuối mỗi quý	Nhà xưởng lô L tại Khu công nghiệp Quế Võ mở rộng, các tài sản khác gắn liền với đất hình thành trong tương lai tại lô L và các quyền tài sản phát sinh từ các hợp đồng kinh tế (hợp đồng cho thuê/bán nhà xưởng lô L).	
	87.927.421.876	10,5%/năm	Gốc vay đáo hạn vào ngày 29 tháng 11 năm 2022. Lãi vay được trả vào ngày 25 cuối mỗi quý	Toàn bộ tài sản hình thành từ chi phí đầu tư mà Công ty đã đầu tư và sẽ đầu tư trong tương lai vào 100ha giai đoạn 1 Khu công nghiệp Nam Sơn - Hạp Lĩnh và các quyền tài sản phát sinh từ các hợp đồng kinh tế phát sinh từ các giao dịch nhằm kinh doanh cơ sở hạ tầng, đất và tài sản gắn liền với đất của 100ha giai đoạn 1 Khu công nghiệp Nam Sơn - Hạp Lĩnh.	
	120.738.775.020	10,5%/năm	Gốc vay đáo hạn vào ngày 16 tháng 11 năm 2022, trả 6 tháng một lần, lãi vay trả 3 tháng 1 lần kể từ ngày 25 tháng 8 năm 2017	Toàn bộ các tài sản hình thành từ dự án đầu tư xây dựng cơ sở hạ tầng Khu công nghiệp Quế Võ mở rộng 83,8 ha.	
	2.800.000.000	10,5%/năm	Gốc trả 6 tháng một lần từ ngày 25 tháng 7 năm 2016, lãi vay trả vào ngày 25 cuối quý kể từ ngày 26 tháng 3 năm 2018	Toàn bộ các tài sản gắn liền với đất hình thành từ dự án đầu tư xây dựng văn phòng, nhà xưởng Lô M, N, T tại Khu công nghiệp Quế Võ mở rộng.	
Trong đó: Vay dài hạn đến hạn trả	15.500.000.000				

Tổng Công ty Phát triển Đô thị Kinh Bắc - CTCP

B09a-DN/HN

THUYẾT MINH BÁO CÁO TÀI CHÍNH HỢP NHẤT (tiếp theo)
vào ngày 30 tháng 6 năm 2018 và giai đoạn tài chính sáu tháng kết thúc cùng ngày

19. VAY (tiếp theo)

19.1 Vay dài hạn (tiếp theo)

Ngân hàng	Số cuối kỳ	Lãi suất	Kỳ hạn trả gốc và lãi	Hình thức đảm bảo
Ngân hàng TMCP Đầu tư và Phát triển Việt Nam – chi nhánh Bắc Ninh	3.445.933.000	10,5%/năm	Gốc trả 6 tháng một lần, lãi vay trả 3 tháng một lần kể từ ngày 19 tháng 9 năm 2018	Toàn bộ tài sản hình thành trong tương lai bao gồm quyền sử dụng đất và tài sản trên đất của Khu đô thị Phúc Ninh quy mô 22 ha.
Ngân hàng TMCP Đại chúng Việt Nam	290.000.000.000	9,7%/năm	Gốc vay và lãi vay đáo hạn vào ngày 31 tháng 12 năm 2019	Giá trị tài sản hình thành trong tương lai của 120 ha Khu công nghiệp Quang Châu.
<i>Trong đó: Vay dài hạn đến hạn trả</i>	<i>150.000.000.000</i>			
Ngân hàng TMCP Quốc dân (trước đây là Ngân hàng TMCP Nam Việt)	55.542.352.014	11.5%/năm	Trả nợ gốc 6 tháng 1 lần trong vòng 5 lần kể từ ngày 1 tháng 8 năm 2016	Giá trị quyền sử dụng đất lô B1, B2, B4, B5, B6 Khu công nghiệp Tân Phú Trung.
<i>Trong đó: Vay dài hạn đến hạn trả</i>	<i>33.507.372.014</i>			
TỔNG CỘNG	755.165.584.422			
<i>Trong đó</i>				
- Vay dài hạn đến hạn trả	199.007.372.014			
- Vay dài hạn	556.158.212.408			

Tổng Công ty Phát triển Đô thị Kinh Bắc - CTCP

B09a-DN/HN

THUYẾT MINH BÁO CÁO TÀI CHÍNH HỢP NHẤT (tiếp theo)

vào ngày 30 tháng 6 năm 2018 và giai đoạn tài chính sáu tháng kết thúc cùng ngày

19. VAY (tiếp theo)

19.2 Trái phiếu phát hành

Chi tiết trái phiếu đã phát hành của Tập đoàn tại ngày 30 tháng 6 năm 2018 như sau:

Trái phiếu	Loại trái phiếu	Số lượng trái phiếu	Mệnh giá VND	Giá trị VND	Lãi suất trong năm	Thời hạn trái phiếu	Tài sản đảm bảo
KBC Bond 004	Trái phiếu doanh nghiệp phát hành cho PVCombank	3.000.000	100.000	300.000.000.000	9,7%	31 tháng 10 năm 2019	Thế chấp bằng giá trị hàng tồn kho của Dự án Đầu tư xây dựng Khu đô thị và Dịch vụ Trảng Cát.
KBCbond1-2017	Trái phiếu doanh nghiệp	480	1.000.000.000	480.000.000.000	10,2%	21 tháng 11 năm 2022	Thế chấp bằng giá trị góp vốn vào Dự án Trung tâm Thương mại, văn phòng, khách sạn, căn hộ cao cấp - Viễn Đông Meridian tại Đà Nẵng.
KBCbond2-2017	Trái phiếu doanh nghiệp	2.000.000	100.000	200.000.000.000	10,5%	26 tháng 1 năm 2019	Thế chấp bằng cổ phần của Công ty Cổ phần Khu công nghiệp Sài Gòn - Hải Phòng.
KBCbond3-2017	Trái phiếu doanh nghiệp	1.500.000	100.000	150.000.000.000	10,5%	16 tháng 2 năm 2019	Thế chấp bằng cổ phần của Công ty Cổ phần Khu công nghiệp Sài Gòn - Hải Phòng.
KBCbond4-2017	Trái phiếu doanh nghiệp	2.000.000	100.000	200.000.000.000	10,5%	22 tháng 5 năm 2019	Thế chấp bằng cổ phần của Công ty Cổ phần Khu công nghiệp Sài Gòn - Hải Phòng.
KBC Bond2017	Trái phiếu doanh nghiệp	5.000.000	100.000	500.000.000.000	10,5%	8 tháng 11 năm 2018	Thế chấp bằng cổ phần của Công ty Cổ phần Khu công nghiệp Sài Gòn - Hải Phòng.

TỔNG CỘNG

13.500.480

1.830.000.000.000

Trong đó:

Trái phiếu phải thanh toán trong năm tới
Trái phiếu phải trả dài hạn
Chi phí phát hành trái phiếu của trái phiếu
thanh toán trong dài hạn

1.350.000.000.000
480.000.000.000
(12.923.515.158)

Tổng Công ty Phát triển Đô thị Kinh Bắc - CTCP

B09a-DN/HN

THUYẾT MINH BÁO CÁO TÀI CHÍNH HỢP NHẤT (tiếp theo)
vào ngày 30 tháng 6 năm 2018 và giai đoạn tài chính sáu tháng kết thúc cùng ngày

20. VỐN CHỦ SỞ HỮU

20.1 Tình hình tăng giảm nguồn vốn chủ sở hữu

	Vốn cổ phần đã góp	Thặng dư vốn	Cổ phiếu quỹ	Quỹ đầu tư phát triển	Lợi nhuận sau thuế chưa phân phối	Lợi ích cổ đông không kiểm soát	Tổng cộng
	<i>Đơn vị tính: VND</i>						
Cho giai đoạn sáu tháng kết thúc ngày 30 tháng 6 năm 2017							
Ngày 31 tháng 12 năm 2016	4.757.111.670.000	989.064.430.000	(364.466.650.000)	2.223.693.823	2.318.834.981.859	918.321.858.802	8.621.089.984.484
- Lợi nhuận thuần trong kỳ	-	-	-	-	413.656.109.576	(477.031.555)	413.179.078.021
- Tăng/(giảm) khác	-	-	-	-	54.741.621.963	(184.471.419.980)	(129.729.798.017)
Ngày 30 tháng 6 năm 2017	4.757.111.670.000	989.064.430.000	(364.466.650.000)	2.223.693.823	2.787.232.713.398	733.373.407.267	8.904.539.264.488
Cho giai đoạn sáu tháng kết thúc ngày 30 tháng 6 năm 2018							
Ngày 31 tháng 12 năm 2017	4.757.111.670.000	989.064.430.000	(364.466.650.000)	2.223.693.823	2.904.506.892.048	749.667.313.428	9.038.107.349.299
- Lợi nhuận thuần trong kỳ	-	-	-	-	269.294.718.417	21.809.816.743	291.104.535.160
- Giảm khác	-	-	-	-	-	(50.000.000)	(50.000.000)
Ngày 30 tháng 6 năm 2018	4.757.111.670.000	989.064.430.000	(364.466.650.000)	2.223.693.823	3.173.801.610.465	771.427.130.171	9.329.161.884.459

THUYẾT MINH BÁO CÁO TÀI CHÍNH HỢP NHẤT GIỮA NIÊN ĐỘ (tiếp theo)
vào ngày 30 tháng 6 năm 2018 và giai đoạn tài chính sáu tháng kết thúc cùng ngày

20. VỐN CHỦ SỞ HỮU (tiếp theo)

20.2 Chi tiết vốn đầu tư của chủ sở hữu

Đơn vị tính: VND

	Ngày 30 tháng 6 năm 2018			Ngày 31 tháng 12 năm 2017		
	Tổng số	Cổ phiếu thường	Cổ phiếu ưu đãi	Tổng số	Cổ phiếu thường	Cổ phiếu ưu đãi
Vốn góp của cổ đông	4.757.111.670.000	4.757.111.670.000	-	4.757.111.670.000	4.757.111.670.000	-
Thặng dư vốn cổ phần	989.064.430.000	989.064.430.000	-	989.064.430.000	989.064.430.000	-
Cổ phiếu quỹ	(364.466.650.000)	(364.466.650.000)	-	(364.466.650.000)	(364.466.650.000)	-
TỔNG CỘNG	5.381.709.450.000	5.381.709.450.000	-	5.381.709.450.000	5.381.709.450.000	-

20.3 Các giao dịch về vốn với các chủ sở hữu và phân phối cổ tức, lợi nhuận

Đơn vị tính: VND

	Cho giai đoạn tài chính sáu tháng kết thúc ngày 30 tháng 6 năm 2018	Cho giai đoạn tài chính sáu tháng kết thúc ngày 30 tháng 6 năm 2017
Vốn đã góp		
Số đầu kỳ	4.757.111.670.000	4.757.111.670.000
Tăng vốn trong kỳ	-	-
Giảm vốn trong kỳ	-	-
Số cuối kỳ	<u>4.757.111.670.000</u>	<u>4.757.111.670.000</u>
Cổ tức, lợi nhuận đã trả	-	-

20.4 Cổ phiếu

	Ngày 30 tháng 6 năm 2018	Ngày 31 tháng 12 năm 2017
Cổ phiếu đăng ký phát hành	475.711.167	475.711.167
Cổ phiếu đã bán ra công chúng	475.711.167	475.711.167
Cổ phiếu phổ thông	475.711.167	475.711.167
Cổ phiếu ưu đãi	-	-
Cổ phiếu quỹ	5.950.978	5.950.978
Cổ phiếu phổ thông	5.950.978	5.950.978
Cổ phiếu ưu đãi	-	-
Cổ phiếu đang lưu hành	469.760.189	469.760.189
Cổ phiếu phổ thông	469.760.189	469.760.189
Cổ phiếu ưu đãi	-	-

Mệnh giá cổ phiếu đang lưu hành: 10.000 VND/cổ phiếu (31 tháng 12 năm 2017: 10.000 VND/cổ phiếu).

THUYẾT MINH BÁO CÁO TÀI CHÍNH HỢP NHẤT GIỮA NIÊN ĐỘ (tiếp theo)
vào ngày 30 tháng 6 năm 2018 và giai đoạn tài chính sáu tháng kết thúc cùng ngày

21. LỢI ÍCH CỦA CÁC CỔ ĐÔNG KHÔNG KIỂM SOÁT

Đơn vị tính: VND

	Cho giai đoạn tài chính sáu tháng kết thúc ngày 30 tháng 6 năm 2018	Cho giai đoạn tài chính sáu tháng kết thúc ngày 30 tháng 6 năm 2017
Số đầu kỳ	749.667.313.428	918.321.858.802
Lãi/(lỗ) thuộc về cổ đông không kiểm soát	21.809.816.743	(477.031.555)
Giảm khác	(50.000.000)	(184.471.419.980)
Số cuối năm	771.427.130.171	733.373.407.267

22. DOANH THU

22.1 Doanh thu bán hàng và cung cấp dịch vụ

Đơn vị tính: VND

	Cho giai đoạn tài chính sáu tháng kết thúc ngày 30 tháng 6 năm 2018	Cho giai đoạn tài chính sáu tháng kết thúc ngày 30 tháng 6 năm 2017
Tổng doanh thu	1.003.765.405.893	484.343.207.181
Trong đó:		
Doanh thu cho thuê đất và cơ sở hạ tầng (*)	823.764.001.301	214.724.608.634
Doanh thu chuyển nhượng bất động sản	91.076.267.779	193.573.945.458
Doanh thu bán nhà xưởng	-	5.514.634.080
Doanh thu cho thuê kho, nhà xưởng và văn phòng	17.113.002.888	10.858.171.499
Doanh thu khác	71.812.133.925	59.671.847.510
Các khoản giảm trừ doanh thu		
Hàng bán trả lại	-	-
Doanh thu thuần	1.003.765.405.893	484.343.207.181
Trong đó:		
Doanh thu với các bên khác	1.003.765.405.893	484.343.207.181
Doanh thu với các bên liên quan	-	-

(*) Trong kỳ, Tập đoàn đã ghi nhận doanh thu từ hoạt động cho thuê lại đất có cơ sở hạ tầng tại các khu công nghiệp vào báo cáo kết quả hoạt động kinh doanh hợp nhất giữa niên độ khi bàn giao đất cho khách hàng dựa trên đánh giá rằng phần lớn rủi ro và lợi ích gắn liền với quyền sở hữu của lô đất đã được chuyển giao cho khách thuê. Nếu doanh thu từ việc cho thuê lại đất có cơ sở hạ tầng này được phân bổ trong thời hạn thuê đất, ảnh hưởng đến doanh thu, giá vốn bán hàng và cung cấp dịch vụ và lợi nhuận trước và sau thuế thu nhập doanh nghiệp của Tập đoàn là như sau:

THUYẾT MINH BÁO CÁO TÀI CHÍNH HỢP NHẤT GIỮA NIÊN ĐỘ (tiếp theo)
vào ngày 30 tháng 6 năm 2018 và giai đoạn tài chính sáu tháng kết thúc cùng ngày

22. DOANH THU (tiếp theo)

22.1 Doanh thu bán hàng và cung cấp dịch vụ (tiếp theo)

	<i>Đơn vị tính: VND</i>	
	<i>Trường hợp doanh thu được ghi nhận một lần tại thời điểm bán giao đất</i>	<i>Trường hợp doanh thu được phân bổ trong thời hạn thuê đất</i>
Doanh thu bán hàng và cung cấp dịch vụ	1.003.765.405.893	330.951.829.737
Trong đó:		
<i>Doanh thu cho thuê đất và cơ sở hạ tầng</i>	<i>823.764.001.301</i>	<i>150.914.491.747</i>
Giá vốn hàng bán và dịch vụ cung cấp	<u>(462.096.299.612)</u>	<u>(150.318.463.222)</u>
Lợi nhuận gộp về bán hàng và cung cấp dịch vụ	<u>541.669.106.281</u>	<u>180.633.366.515</u>
Tổng lợi nhuận kế toán trước thuế	374.251.333.738	13.215.593.970
Chi phí thuế TNDN hiện hành	(72.864.821.105)	(2.643.118.794)
Chi phí thuế TNDN hoãn lại	<u>(10.281.977.473)</u>	<u>(10.985.256.625)</u>
Lợi nhuận sau thuế TNDN	<u>291.104.535.160</u>	<u>(412.781.449)</u>

22.2 Doanh thu hoạt động tài chính

	<i>Đơn vị tính: VND</i>	
	<i>Cho giai đoạn tài chính sáu tháng kết thúc ngày 30 tháng 6 năm 2018</i>	<i>Cho giai đoạn tài chính sáu tháng kết thúc ngày 30 tháng 6 năm 2017</i>
Lãi từ các khoản phải thu của hợp đồng chuyển nhượng cổ phần (*)	21.114.246.676	21.199.544.368
Lãi tiền gửi và lãi từ cho vay	8.774.258.880	9.046.437.629
Tiền lãi từ các khoản phải thu của hợp đồng cho thuê đất và nhà xưởng (**)	7.962.327.138	9.528.614.628
Lãi từ thanh lý công ty con	-	354.868.000.000
Doanh thu hoạt động tài chính khác	<u>479.269.526</u>	<u>2.905.766</u>
TỔNG CỘNG	<u>38.330.102.220</u>	<u>394.645.502.391</u>

(*) Chủ yếu là tiền lãi phải thu Công ty Cổ phần Dịch vụ Kinh Bắc KBS từ hợp đồng chuyển nhượng cổ phiếu của công ty Cổ phần Năng lượng Sài Gòn – Bình Định.

(**) Chủ yếu bao gồm lãi từ khoản thanh toán chậm của Công ty Cổ phần Dịch vụ Kinh Bắc theo các hợp đồng cho thuê đất và nhà xưởng.

THUYẾT MINH BÁO CÁO TÀI CHÍNH HỢP NHẤT GIỮA NIÊN ĐỘ (tiếp theo)
vào ngày 30 tháng 6 năm 2018 và giai đoạn tài chính sáu tháng kết thúc cùng ngày

23. GIÁ VỐN HÀNG BÁN VÀ DỊCH VỤ CUNG CẤP

	<i>Đơn vị tính: VND</i>	
	<i>Cho giai đoạn tài chính sáu tháng kết thúc ngày 30 tháng 6 năm 2018</i>	<i>Cho giai đoạn tài chính sáu tháng kết thúc ngày 30 tháng 6 năm 2017</i>
Giá vốn đất và cơ sở hạ tầng cho thuê	370.585.756.439	104.891.225.584
Giá vốn chuyển nhượng bất động sản	42.825.454.546	67.331.441.737
Giá vốn kho, nhà xưởng và văn phòng cho thuê	7.399.366.684	5.676.124.480
Giá vốn nhà xưởng đã bán	-	3.483.066.445
Giá vốn dịch vụ đã cung cấp	41.285.721.943	29.356.700.436
TỔNG CỘNG	<u>462.096.299.612</u>	<u>210.738.558.682</u>

Giá vốn hàng hóa bất động sản bao gồm các khoản trích trước như sau:

	<i>Đơn vị tính: VND</i>			
	<i>Cho giai đoạn tài chính sáu tháng kết thúc ngày 30 tháng 6 năm 2018</i>		<i>Cho giai đoạn tài chính sáu tháng kết thúc ngày 30 tháng 6 năm 2017</i>	
	<i>Giá vốn</i>	<i>Giá trị trích trước vào chi phí</i>	<i>Giá vốn</i>	<i>Giá trị trích trước vào chi phí</i>
Cho thuê dài hạn đất có cơ sở hạ tầng	370.585.756.439	100.612.543.936	104.891.225.584	25.247.458.797
TỔNG CỘNG	<u>370.585.756.439</u>	<u>100.612.543.936</u>	<u>104.891.225.584</u>	<u>25.247.458.797</u>

24. CHI PHÍ TÀI CHÍNH

	<i>Đơn vị tính: VND</i>	
	<i>Cho giai đoạn tài chính sáu tháng kết thúc ngày 30 tháng 6 năm 2018</i>	<i>Cho giai đoạn tài chính sáu tháng kết thúc ngày 30 tháng 6 năm 2017</i>
Lãi tiền vay	110.907.198.768	38.456.534.870
Chi phí tài chính khác	373.438.077	1.777.971.148
TỔNG CỘNG	<u>111.280.636.845</u>	<u>40.234.506.018</u>

THUYẾT MINH BÁO CÁO TÀI CHÍNH HỢP NHẤT GIỮA NIÊN ĐỘ (tiếp theo)
vào ngày 30 tháng 6 năm 2018 và giai đoạn tài chính sáu tháng kết thúc cùng ngày

25. CHI PHÍ QUẢN LÝ DOANH NGHIỆP VÀ CHI PHÍ BÁN HÀNG

	<i>Đơn vị tính: VND</i>	
	<i>Cho giai đoạn tài chính sáu tháng kết thúc ngày 30 tháng 6 năm 2018</i>	<i>Cho giai đoạn tài chính sáu tháng kết thúc ngày 30 tháng 6 năm 2017</i>
Các khoản chi phí bán hàng		
Phí tư vấn pháp lý, môi giới bán hàng	14.968.162.567	4.552.086.865
Chi phí nhân viên bán hàng	1.156.141.000	1.039.192.000
Khác	2.318.926.329	1.783.642.096
TỔNG CỘNG	<u>18.443.229.896</u>	<u>7.374.920.961</u>
Các khoản chi phí quản lý doanh nghiệp		
Chi phí khấu hao TSCĐ	3.167.302.705	3.483.309.220
Chi phí nhân viên quản lý	46.735.582.281	39.612.814.044
Chi phí dịch vụ mua ngoài	14.419.887.540	11.008.992.713
Khác	15.885.712.822	18.426.951.062
TỔNG CỘNG	<u>80.208.485.348</u>	<u>72.532.067.039</u>

26. CHI PHÍ SẢN XUẤT, KINH DOANH THEO YẾU TỐ

	<i>Đơn vị tính: VND</i>	
	<i>Cho giai đoạn tài chính sáu tháng kết thúc ngày 30 tháng 6 năm 2018</i>	<i>Cho giai đoạn tài chính sáu tháng kết thúc ngày 30 tháng 6 năm 2017</i>
Chi phí phát triển đất, cơ sở hạ tầng, nhà xưởng và dịch vụ cung cấp	350.880.988.722	178.769.672.016
Chi phí nhân công	46.878.705.921	41.415.517.244
Chi phí khấu hao, tài sản cố định, phân bổ lợi thế thương mại, chi phí trả trước	17.903.017.367	20.427.119.530
Chi phí dịch vụ mua ngoài	61.123.873.412	29.461.410.142
Chi phí khác	18.101.963.773	20.571.827.750
TỔNG CỘNG	<u>494.888.549.195</u>	<u>290.645.546.682</u>

THUYẾT MINH BÁO CÁO TÀI CHÍNH HỢP NHẤT GIỮA NIÊN ĐỘ (tiếp theo)
vào ngày 30 tháng 6 năm 2018 và giai đoạn tài chính sáu tháng kết thúc cùng ngày

27. THUẾ THU NHẬP DOANH NGHIỆP

Thuế suất thuế thu nhập doanh nghiệp (“thuế TNDN”) áp dụng cho Tập đoàn là 20% lợi nhuận chịu thuế trừ trường hợp sau:

- ▶ Đối với hoạt động cho thuê đất Khu công nghiệp Quang Châu, Công ty Cổ phần Khu Công nghiệp Sài Gòn - Bắc Giang có nghĩa vụ nộp thuế TNDN với mức thuế suất bằng 10% trong 15 năm kể từ khi bắt đầu đi vào hoạt động sản xuất kinh doanh và bằng 20% cho các năm tiếp theo. Công ty được miễn thuế TNDN trong 4 năm từ 2008 đến 2011 và được giảm 50% số thuế phải nộp trong 7 năm tiếp theo. Thuế suất cho giai đoạn tài chính sáu tháng kết thúc ngày 30 tháng 6 năm 2018 là 10% và được miễn giảm 50%.
- ▶ Đối với hoạt động cho thuê đất Khu công nghiệp Trảng Duệ - giai đoạn 1, Công ty Cổ phần Khu Công nghiệp Sài Gòn - Hải Phòng có nghĩa vụ nộp thuế TNDN với mức thuế suất bằng 10% trong 15 năm kể từ khi bắt đầu đi vào hoạt động sản xuất kinh doanh và bằng 20% cho các năm tiếp theo. Công ty được miễn thuế TNDN trong 4 năm từ 2009 đến 2012 và được giảm 50% số thuế phải nộp trong 9 năm tiếp theo. Thuế suất cho giai đoạn tài chính sáu tháng kết thúc ngày 30 tháng 6 năm 2018 là 10% và được miễn giảm 50%.
- ▶ Đối với hoạt động cho thuê đất Khu Công nghiệp Trảng Duệ - giai đoạn 2, Công ty Cổ phần Khu Công nghiệp Sài Gòn - Hải Phòng có nghĩa vụ nộp thuế TNDN với mức thuế suất bằng 10% trong 15 năm kể từ khi bắt đầu đi vào hoạt động sản xuất kinh doanh. Công ty được miễn thuế TNDN trong 4 năm từ 2015 đến 2018 và được giảm 50% số thuế phải nộp trong 9 năm tiếp theo đến năm 2027. Công ty được miễn thuế cho giai đoạn tài chính sáu tháng kết thúc ngày 30 tháng 6 năm 2018.
- ▶ Đối với hoạt động cho thuê đất Khu công nghiệp Tân Phú Trung, Công ty Cổ phần Phát triển Đô thị Sài Gòn Tây Bắc có nghĩa vụ nộp thuế TNDN với mức thuế suất bằng 10% trong 15 năm kể từ khi bắt đầu đi vào hoạt động sản xuất kinh doanh và bằng 20% cho các năm tiếp theo. Công ty được miễn thuế TNDN trong 4 năm từ 2007 đến 2010 và được giảm 50% số thuế phải nộp trong 9 năm tiếp theo. Thuế suất cho giai đoạn tài chính sáu tháng kết thúc ngày 30 tháng 6 năm 2018 là 10% và được miễn giảm 50%.
- ▶ Đối với hoạt động cho thuê đất Khu đô thị và dịch vụ Trảng Cát, Công ty TNHH Một thành viên Phát triển đô thị Trảng Cát có nghĩa vụ nộp thuế TNDN với mức thuế suất bằng 10% trong 15 năm kể từ khi bắt đầu đi vào hoạt động sản xuất kinh doanh và bằng 20% cho các năm tiếp theo. Công ty được miễn thuế TNDN trong 4 năm từ 2012 đến 2015 và được giảm 50% số thuế phải nộp trong 9 năm tiếp theo. Thuế suất cho giai đoạn tài chính sáu tháng kết thúc ngày 30 tháng 6 năm 2018 là 10% và được giảm 50%.

Các báo cáo thuế của Tập đoàn sẽ chịu sự kiểm tra của cơ quan thuế. Do việc áp dụng luật và các quy định về thuế đối với các loại nghiệp vụ khác nhau có thể được giải thích theo nhiều cách khác nhau, số thuế được trình bày trên báo cáo tài chính hợp nhất có thể sẽ bị thay đổi theo quyết định cuối cùng của cơ quan thuế.

THUYẾT MINH BÁO CÁO TÀI CHÍNH HỢP NHẤT GIỮA NIÊN ĐỘ (tiếp theo)
vào ngày 30 tháng 6 năm 2018 và giai đoạn tài chính sáu tháng kết thúc cùng ngày

27. THUẾ THU NHẬP DOANH NGHIỆP (tiếp theo)

27.1 Chi phí thuế TNDN

	<i>Đơn vị tính: VND</i>	
	<i>Cho giai đoạn tài chính sáu tháng kết thúc ngày 30 tháng 6 năm 2018</i>	<i>Cho giai đoạn tài chính sáu tháng kết thúc ngày 30 tháng 6 năm 2017</i>
Chi phí thuế TNDN hiện hành	72.864.821.105	143.978.700.171
Chi phí thuế TNDN hoãn lại	10.281.977.473	2.073.877.708
TỔNG CỘNG	<u>83.146.798.578</u>	<u>146.052.577.879</u>

Dưới đây là đối chiếu chi phí thuế TNDN và kết quả của lợi nhuận kế toán trước thuế nhân với thuế suất thuế TNDN:

	<i>Đơn vị tính: VND</i>	
	<i>Cho giai đoạn tài chính sáu tháng kết thúc ngày 30 tháng 6 năm 2018</i>	<i>Cho giai đoạn tài chính sáu tháng kết thúc ngày 30 tháng 6 năm 2017</i>
Tổng lợi nhuận kế toán trước thuế	374.251.333.738	559.231.655.900
Thuế TNDN theo thuế suất của từng hoạt động	92.677.623.882	147.624.304.346
<i>Trong đó:</i>		
<i>Thuế suất ưu đãi của hoạt động cho thuê đất</i>	<i>2.400.393.084</i>	<i>627.707.230</i>
<i>Thuế suất 20% của các hoạt động khác</i>	<i>90.277.230.798</i>	<i>146.996.597.116</i>
<i>Các khoản điều chỉnh tăng</i>		
Chi phí không được khấu trừ	1.440.080.932	3.088.687.380
Điều chỉnh lỗ chi nhánh	14.350.389	310.682
<i>Các khoản điều chỉnh giảm</i>		
Ảnh hưởng của các điều chỉnh cho mục đích hợp nhất báo cáo tài chính	(10.985.256.625)	(4.660.724.529)
Chi phí thuế TNDN	<u>83.146.798.578</u>	<u>146.052.577.879</u>

27.2 Thuế TNDN hiện hành

Thuế TNDN hiện hành phải trả được xác định dựa trên thu nhập chịu thuế của kỳ hiện tại. Thu nhập chịu thuế của Tập đoàn khác với thu nhập được báo cáo trong Báo cáo kết quả hoạt động kinh doanh hợp nhất vì thu nhập chịu thuế không bao gồm các khoản mục thu nhập chịu thuế hay chi phí được khấu trừ cho mục đích tính thuế trong các năm khác và cũng không bao gồm các khoản mục không phải chịu thuế hay không được khấu trừ cho mục đích tính thuế. Thuế TNDN hiện hành phải trả của Tập đoàn được tính theo thuế suất đã ban hành đến ngày kết thúc kỳ kế toán.

THUYẾT MINH BÁO CÁO TÀI CHÍNH HỢP NHẤT GIỮA NIÊN ĐỘ (tiếp theo)
vào ngày 30 tháng 6 năm 2018 và giai đoạn tài chính sáu tháng kết thúc cùng ngày

27. THUẾ THU NHẬP DOANH NGHIỆP (tiếp theo)

27.3 Thuế TNDN hoãn lại

Tập đoàn đã ghi nhận một số khoản tài sản thuế thu nhập hoãn lại và thuế thu nhập hoãn lại phải trả với các biến động trong kỳ báo cáo và kỳ trước như sau:

	<i>Đơn vị tính: VND</i>			
	<i>Bảng cân đối kế toán hợp nhất</i>		<i>Báo cáo kết quả hoạt động kinh doanh hợp nhất</i>	
	<i>Ngày 30 tháng 6 năm 2018</i>	<i>Ngày 31 tháng 12 năm 2017</i>	<i>Cho giai đoạn tài chính sáu tháng kết thúc ngày 30 tháng 6 năm 2018</i>	<i>Cho giai đoạn tài chính sáu tháng kết thúc ngày 30 tháng 6 năm 2017</i>
Thuế thu nhập hoãn lại phải trả				
Thuế thu nhập hoãn lại phát sinh liên quan đến việc đánh giá tài sản theo giá trị hợp lý từ thời điểm hợp nhất kinh doanh của Công ty Cổ phần Phát triển Đô thị Sài Gòn Tây Bắc	207.371.018.853	218.356.275.478	(10.985.256.625)	(4.660.724.529)
Thuế thu nhập hoãn lại phát sinh liên quan đến việc đánh giá tài sản theo giá trị hợp lý từ thời điểm hợp nhất kinh doanh của Công ty Cổ phần Khu Công nghiệp Sài Gòn - Hải Phòng	457.334.951	457.334.951	-	-
Thuế thu nhập hoãn lại phát sinh liên quan đến việc phân bổ thu nhập chịu thuế theo thời gian	421.987.894.930	400.720.660.832	21.267.234.098	6.734.602.237
	629.816.248.734	619.534.271.261		
Chi phí thuế thu nhập hoãn lại tính vào kết quả hoạt động kinh doanh hợp nhất giữa niên độ			10.281.977.473	2.073.877.708

THUYẾT MINH BÁO CÁO TÀI CHÍNH HỢP NHẤT GIỮA NIÊN ĐỘ (tiếp theo)
vào ngày 30 tháng 6 năm 2018 và giai đoạn tài chính sáu tháng kết thúc cùng ngày

27. THUẾ THU NHẬP DOANH NGHIỆP (tiếp theo)

27.4 Tài sản thuế thu nhập hoãn lại chưa được ghi nhận

Lỗi chuyển sang từ năm trước

Tập đoàn được phép chuyển các khoản lỗ tính thuế sang năm sau để bù trừ với lợi nhuận thu được trong vòng 5 năm kể từ sau năm phát sinh khoản lỗ đó. Tại ngày kết thúc kỳ kế toán năm, Tập đoàn có các khoản lỗ lũy kế có thể sử dụng để bù trừ với lợi nhuận phát sinh trong tương lai. Chi tiết như sau:

Đơn vị tính: VND

Năm phát sinh	Có thể chuyển lỗ đến năm		Lỗ tính thuế	Đã chuyển lỗ đến ngày 30/6/2018	Không được chuyển lỗ	Chưa chuyển lỗ tại ngày 30/6/2018
2013	2018	(i)	114.297.270.724	(44.106.959.987)	(67.432.264.389)	2.758.046.348
2014	2019	(i)	89.268.404.637	(7.353.480.794)	(79.913.253.003)	2.001.670.840
2015	2020	(i)	71.200.307.244	-	(68.847.932.661)	2.352.374.583
2016	2021	(i)	3.008.882.395	-	-	3.008.882.395
2017	2022	(i)	4.433.878.613	-	-	4.433.878.613
2018	2023	(i)	2.818.438.723	-	-	2.818.438.723
TỔNG CỘNG			285.027.182.336	(51.460.440.781)	(216.193.450.053)	17.373.291.502

(i) Đây là các khoản lỗ tính thuế ước tính theo tờ khai thuế của Công ty và các công ty con chưa được cơ quan thuế địa phương quyết toán vào ngày lập báo cáo tài chính hợp nhất giữa niên độ này.

Tập đoàn chưa ghi nhận tài sản thuế thu nhập hoãn lại cho phần lỗ lũy kế còn lại nêu trên do không thể dự tính được chắc chắn lợi nhuận trong tương lai tại thời điểm này.

THUYẾT MINH BÁO CÁO TÀI CHÍNH HỢP NHẤT GIỮA NIÊN ĐỘ (tiếp theo)
vào ngày 30 tháng 6 năm 2018 và giai đoạn tài chính sáu tháng kết thúc cùng ngày

28. NGHIỆP VỤ VỚI CÁC BÊN LIÊN QUAN

Danh sách các bên liên quan đã có giao dịch và/hoặc có khoản phải thu/phải trả trong kỳ với Tập đoàn:

STT	Tên bên liên quan	Mối quan hệ
1	Công ty Cổ phần Đầu tư và Phát triển Hạ tầng Khu công nghệ cao Sài Gòn	Công ty liên kết
2	Công ty Cổ phần Công nghệ Viễn thông Sài Gòn	Công ty liên kết
3	Công ty Cổ phần Đầu tư Sài Gòn - Huế	Công ty liên kết
4	Công ty Cổ phần Scanviwood	Công ty liên kết
5	Công ty Cổ phần Đầu tư Sài Gòn - Đà Nẵng	Chung nhà đầu tư
6	Ông Đặng Thành Tâm	Chủ tịch Hội đồng Quản trị
7	Bà Nguyễn Thị Thu Hương	Tổng Giám đốc
8	Ông Phan Anh Dũng	Phó Tổng Giám đốc

Các điều kiện và điều khoản của các giao dịch với các bên liên quan

Tập đoàn mua và cung cấp dịch vụ cho các bên liên quan trên cơ sở thỏa thuận theo hợp đồng.

Số dư các khoản phải thu, phải trả, vay và cho vay tại thời điểm ngày 30 tháng 6 năm 2018 không cần bảo đảm sẽ được thanh toán bằng tiền. Cho giai đoạn tài chính kết thúc ngày 30 tháng 6 năm 2018, Tập đoàn chưa trích lập bất cứ một khoản dự phòng nợ phải thu khó đòi nào liên quan đến số tiền các bên liên quan còn nợ Tập đoàn (31 tháng 12 năm 2017: 0). Việc đánh giá này được thực hiện cho mỗi năm thông qua việc kiểm tra tình hình tài chính của bên liên quan và thị trường mà bên liên quan đó hoạt động.

Những giao dịch trọng yếu của Tập đoàn với các bên liên quan trong năm bao gồm:

Bên liên quan	Nội dung nghiệp vụ	Đơn vị tính: VND	
		Cho giai đoạn tài chính sáu tháng kết thúc ngày 30 tháng 6 năm 2018	Cho giai đoạn tài chính sáu tháng kết thúc ngày 30 tháng 6 năm 2017
Ông Đặng Thành Tâm	Công ty tạm ứng	57.557.851.311	53.166.986.733
	Công ty nhận hoàn ứng	88.761.201.000	182.358.000
	Cần trừ tạm ứng và phải trả khác	-	81.220.470.189
Ông Phan Anh Dũng	Công ty bán đất	-	3.600.000.000
	Nhận tiền bán đất	-	3.420.000.000
Công ty Cổ phần Đầu tư Sài Gòn - Đà Nẵng	Công ty trả nợ vay	-	1.500.000.000

THUYẾT MINH BÁO CÁO TÀI CHÍNH HỢP NHẤT GIỮA NIÊN ĐỘ (tiếp theo)
vào ngày 30 tháng 6 năm 2018 và giai đoạn tài chính sáu tháng kết thúc cùng ngày

28. NGHIỆP VỤ VỚI CÁC BÊN LIÊN QUAN (tiếp theo)

Chi tiết số dư các khoản phải thu và phải trả các bên liên quan của Tập đoàn tại ngày 30 tháng 6 năm 2018 như sau:

Đơn vị tính: VND

<i>Bên liên quan</i>	<i>Nội dung nghiệp vụ</i>	<i>Ngày 30 tháng 6 năm 2018</i>	<i>Ngày 31 tháng 12 năm 2017</i>
<i>Phải thu ngắn hạn của khách hàng (Thuyết minh số 6)</i>			
Ông Phan Anh Dũng	Phải thu tiền bán đất	180.000.000	180.000.000
		180.000.000	180.000.000
<i>Phải thu khác về cho vay (Thuyết minh số 7)</i>			
Công ty Cổ phần Công nghệ Viễn thông Sài Gòn - Chi nhánh Bắc Ninh	Cho vay ngắn hạn	11.492.687.097	11.537.895.430
Công ty Cổ phần Đầu tư Sài Gòn - Huế	Cho vay ngắn hạn	400.000.000	400.000.000
		11.892.687.097	11.937.895.430
<i>Phải thu ngắn hạn khác (Thuyết minh số 8)</i>			
Ông Đặng Thành Tâm	Tạm ứng	19.949.309.000	51.152.658.689
Bà Nguyễn Thị Thu Hương	Tạm ứng	3.489.211.820	3.489.211.820
Ông Phan Anh Dũng	Tạm ứng	110.000.000	110.000.000
Công ty Cổ phần Đầu tư Sài Gòn Huế	Phải thu khác	-	36.500.000
Bà Nguyễn Mỹ Ngọc	Tạm ứng	173.447.000	173.447.000
Công ty Cổ phần Công nghệ Viễn thông Sài Gòn - Chi nhánh Bắc Ninh	Đặt cọc	-	684.708.333
		23.721.967.820	55.646.525.842
<i>Phải trả người bán (Thuyết minh số 15)</i>			
Công ty Cổ phần Công nghệ Viễn thông Sài Gòn - Chi nhánh Bắc Ninh	Phải trả phí dịch vụ	-	12.320.000
		-	12.320.000
<i>Chi phí phải trả (Thuyết minh số 17)</i>			
Công ty Cổ phần Đầu tư và Phát triển Hạ tầng Khu công nghệ cao Sài Gòn	Lãi vay phải trả	707.684.229	640.285.731
		707.684.229	640.285.731
<i>Vay ngắn hạn (Thuyết minh số 19)</i>			
Công ty Cổ phần Đầu tư và Phát triển Hạ tầng Khu công nghệ cao Sài Gòn	Vay ngắn hạn	112.330.830.000	112.330.830.000
		112.330.830.000	112.330.830.000

(*) Đây là khoản vay ngắn hạn từ Công ty Cổ phần Đầu tư và Phát triển Hạ tầng Khu công nghệ cao Sài Gòn với lãi suất 0,01%/tháng và đáo hạn vào ngày 30 tháng 6 năm 2018.

THUYẾT MINH BÁO CÁO TÀI CHÍNH HỢP NHẤT GIỮA NIÊN ĐỘ (tiếp theo)
vào ngày 30 tháng 6 năm 2018 và giai đoạn tài chính sáu tháng kết thúc cùng ngày

28. NGHIỆP VỤ VỚI CÁC BÊN LIÊN QUAN (tiếp theo)

Các giao dịch với các bên liên quan khác

Thu nhập của các thành viên của Hội đồng Quản trị và Ban Tổng Giám đốc Công ty:

	<i>Đơn vị tính: VND</i>	
	<i>Cho giai đoạn tài chính sáu tháng kết thúc ngày 30 tháng 6 năm 2018</i>	<i>Cho giai đoạn tài chính sáu tháng kết thúc ngày 30 tháng 6 năm 2017</i>
Lương và thưởng	6.189.045.332	5.352.483.000
	6.189.045.332	5.352.483.000

29. LÃI TRÊN CỔ PHIẾU

Tập đoàn sử dụng các thông tin sau để tính lãi trên cổ phiếu:

	<i>Đơn vị tính: VND</i>	
	<i>Cho giai đoạn tài chính sáu tháng kết thúc ngày 30 tháng 6 năm 2018</i>	<i>Cho giai đoạn tài chính sáu tháng kết thúc ngày 30 tháng 6 năm 2017</i>
Lợi nhuận sau thuế phân bổ cho cổ đông sở hữu cổ phiếu phổ thông	269.294.718.417	413.656.109.576
<i>Ảnh hưởng suy giảm</i>		
Lãi vay trái phiếu chuyển đổi	-	-
Lợi nhuận sau thuế phân bổ cho cổ đông sở hữu cổ phiếu phổ thông	269.294.718.417	413.656.109.576
Số cổ phiếu phổ thông bình quân gia quyền (không bao gồm cổ phiếu quỹ) điều chỉnh để tính lãi cơ bản trên cổ phiếu		
<i>Ảnh hưởng suy giảm</i>		
Trái phiếu chuyển đổi	-	-
Bình quân gia quyền của số cổ phiếu phổ thông (không bao gồm cổ phiếu quỹ) đã điều chỉnh cho các yếu tố suy giảm	469.760.190	469.760.190
Lãi cơ bản trên cổ phiếu	573	881
Lãi suy giảm trên cổ phiếu	573	881

Không có các giao dịch cổ phiếu phổ thông hoặc giao dịch cổ phiếu phổ thông tiềm năng nào xảy ra từ ngày kết thúc kỳ kế toán năm đến ngày hoàn thành báo cáo tài chính hợp nhất này.

THUYẾT MINH BÁO CÁO TÀI CHÍNH HỢP NHẤT GIỮA NIÊN ĐỘ (tiếp theo)
vào ngày 30 tháng 6 năm 2018 và giai đoạn tài chính sáu tháng kết thúc cùng ngày

30. CÁC CAM KẾT VÀ CÁC KHOẢN NỢ TIỀM TÀNG

30.1 Các cam kết liên quan đến các dự án đầu tư bất động sản

Các cam kết liên quan đến nghĩa vụ với Nhà nước:

- (i) Theo Quyết định số 1526/QĐ-CT ngày 17 tháng 12 năm 2003 và Quyết định số 971/QĐ-UBND ngày 15 tháng 7 năm 2009 của Ủy ban Nhân dân tỉnh Bắc Ninh về việc giao đất cho Công ty để thực hiện dự án xây dựng Khu đô thị mới Phúc Ninh, thị xã Bắc Ninh, tỉnh Bắc Ninh. Công ty phải nộp tiền sử dụng đất, phí và lệ phí theo quy định của pháp luật cho các lô đất đất ở, đất thương mại và công trình công cộng được giao để sử dụng vào mục đích xây dựng Khu đô thị mới Phúc Ninh theo quy hoạch. Theo đó, Công ty đã nhận bàn giao 49,53 ha năm 2010, hoàn thành cắm mốc cho diện tích đất 47,2 ha năm 2013 với Ủy ban Nhân dân tỉnh Bắc Ninh và đã nộp số tiền 175.735.431.000 VND tiền sử dụng đất theo Quyết định 2229/QĐ-CT của UBND tỉnh Bắc Ninh ngày 23 tháng 12 năm 2004 về phê duyệt giá thu tiền sử dụng đất (đợt 1) và các thông báo giao chỉ tiêu nộp tiền sử dụng đất của Cục Thuế Tỉnh Bắc Ninh. Tại ngày 30 tháng 6 năm 2018, Công ty vẫn đang trong quá trình hoàn thành quyết toán tiền sử dụng đất với Ủy ban Nhân dân tỉnh Bắc Ninh cho các diện tích đất được giao nêu trên.
- (ii) Từ năm 2003 đến năm 2014, Công ty đã ký các hợp đồng thuê đất với Ủy ban Nhân dân tỉnh Bắc Ninh cho phần diện tích đã được bàn giao tại Khu công nghiệp Quế Võ hiện hữu và Quế Võ mở rộng lần lượt là 2.268.388,8 m² và 1.652.779 m². Theo Công văn số 323/BTC-QLCS của Bộ Tài chính đề ngày 12 tháng 1 năm 2015, Dự án đầu tư xây dựng và kinh doanh kết cấu hạ tầng Khu Công Nghiệp Quế Võ của Công ty được hưởng ưu đãi miễn tiền thuê đất 11 năm kể từ ngày dự án hoàn thành đưa vào hoạt động. Tại ngày 30 tháng 6 năm 2018, Công ty vẫn đang trong quá trình hoàn thành quyết toán tiền sử dụng đất với Ủy ban Nhân dân tỉnh Bắc Ninh cho các diện tích đất đã được giao nêu trên theo Luật Đất đai số 45/2013/QH2013 ngày 1 tháng 7 năm 2014 được Quốc hội ban hành và Nghị định 135/2016/NĐ-CP của Chính phủ ngày 9 tháng 9 năm 2016 có hiệu lực từ ngày 15 tháng 11 năm 2016 và các quy định liên quan về thu tiền sử dụng và thuê đất.
- (iii) Tính tới thời điểm ngày 30 tháng 6 năm 2018, Công ty đã ký hợp đồng thuê đất với Ủy ban Nhân dân tỉnh Bắc Ninh cho 766.858,9 m² đất được bàn giao tại Khu công nghiệp Nam Sơn Hạp Lĩnh. Tại ngày 30 tháng 6 năm 2018, Công ty vẫn đang trong quá trình làm việc với các cơ quan có thẩm quyền để xác định nghĩa vụ tiền thuê đất phải nộp của Công ty.
- (iv) Ngày 20 tháng 3 năm 2013, Sở Tài chính thành phố Hồ Chí Minh gửi Công ty Cổ phần Phát triển Đô thị Sài Gòn Tây Bắc ("SCD") thông báo tăng giá thuê đất Khu Công nghiệp Tân Phú Trung là 5.940 đồng/m² cho năm 2011 và 2012. Tuy nhiên, Quyết định số 2093/QĐ-BTC ngày 23 tháng 11 năm 2011 và Thông tư số 16/2013/TT-BTC về việc tháo gỡ khó khăn cho doanh nghiệp quy định tiền thuê đất 2011 đến 2014 không vượt quá hai lần tiền thuê đất năm 2010. Do đó, SCD hiện đang tạm trích tiền thuê đất Khu Công nghiệp Tân Phú Trung phải nộp năm 2011, 2012 và 2013 với số tiền 2.359.623.014 VND theo đơn giá tiền thuê đất là 500 VND/m² tương ứng với hai lần giá đất năm 2010 đã ký với Ủy ban Nhân dân thành phố Hồ Chí Minh theo Hợp đồng thuê đất số 2516/HĐ-TNMT-QHSDĐ ngày 5 tháng 4 năm 2007. Đồng thời, SCD đã có công văn gửi Ủy ban Nhân dân thành phố Hồ Chí Minh kiến nghị giảm tiền thuê đất không quá hai lần tiền thuê đất năm 2010 theo các văn bản trên. Tại ngày 30 tháng 6 năm 2018, SCD vẫn đang trong quá trình giải quyết đơn giá tiền thuê đất với Ủy ban nhân dân thành phố Hồ Chí Minh cho các diện tích đất được thuê nêu trên.

THUYẾT MINH BÁO CÁO TÀI CHÍNH HỢP NHẤT GIỮA NIÊN ĐỘ (tiếp theo)
vào ngày 30 tháng 6 năm 2018 và giai đoạn tài chính sáu tháng kết thúc cùng ngày

30. CÁC CAM KẾT VÀ CÁC KHOẢN NỢ TIỀM TÀNG (tiếp theo)

30.1 Các cam kết liên quan đến các dự án đầu tư bất động sản (tiếp theo)

Các cam kết liên quan đến nghĩa vụ với Nhà nước: (tiếp theo)

- (v) Từ năm 2011 đến năm 2014, Công ty Cổ phần Khu công nghiệp Sài Gòn - Hải Phòng ("SHP") đã ký các hợp đồng thuê đất với Ủy ban Nhân dân thành phố Hải Phòng cho phần diện tích đã được bàn giao tại Khu công nghiệp Trảng Duệ với tổng diện tích 1.541.648,7m². Chi tiết các hợp đồng thuê đất bao gồm: HĐ số 04/HĐTĐ ngày 17 tháng 1 năm 2011 (diện tích 1.363.473,2m²), HĐ số 179/HĐTĐ ngày 31 tháng 12 năm 2013 (diện tích 84.871,8m²) và HĐ số 13/HĐTĐ ngày 17 tháng 2 năm 2014 (diện tích 93.303,7m²). Tại ngày 12 tháng 12 năm 2014, Tổng Cục thuế thành phố Hải Phòng ban hành Quyết định số 4274/QĐ-CT về việc miễn tiền thuê đất cho SHP. Theo đó, SHP được miễn tiền thuê đất đến tháng 9 năm 2017, tháng 12 năm 2023 và tháng 11 năm 2057 áp dụng cho các Hợp đồng thuê đất số 04, số 13 và số 179 tương ứng nêu trên. Tuy nhiên, theo Giấy Chứng nhận Đầu tư số 02221000009 do Ban Quản lý Khu Kinh tế Hải Phòng cấp vào ngày 29 tháng 11 năm 2013, SHP được miễn tiền thuê đất với diện tích được bàn giao nêu trên. Do vậy, SHP đang trong quá trình làm việc với các bên liên quan để làm rõ sự khác biệt giữa các văn bản nêu trên.
- (vi) Từ năm 2008 đến năm 2010, Công ty Cổ phần Khu Công nghiệp Sài Gòn - Bắc Giang ("SBG") đã ký các Hợp đồng thuê đất với Ủy ban nhân dân tỉnh Bắc Giang cho phần diện tích đã được bàn giao tại Khu công nghiệp Quang Châu với tổng diện tích 3.900.015,2m². Tại ngày 30 tháng 6 năm 2018, SBG vẫn đang trong quá trình làm việc với các cơ quan có thẩm quyền để xác định nghĩa vụ tiền thuê đất phải nộp. Theo Giấy Chứng nhận Đầu tư lần 2 ngày 12 tháng 9 năm 2014, dự án Đầu tư xây dựng và kinh doanh cơ sở hạ tầng Khu công nghiệp Quang Châu của SBG được hưởng ưu đãi miễn tiền thuê đất 6 năm trong thời gian xây dựng đã được phê duyệt và 7 năm kể từ ngày xây dựng hoàn thành đưa dự án vào hoạt động.

Các cam kết liên quan đến các chi phí đầu tư xây dựng cơ bản:

Tại ngày 30 tháng 6 năm 2018, Tập đoàn có các hợp đồng liên quan đến việc xây dựng phát triển Khu công nghiệp Quế Võ hiện hữu, Khu công nghiệp Quế Võ mở rộng, Khu đô thị Phúc Ninh, Khu đô thị Quang Châu và Khu công nghiệp Trảng Duệ và Khu đô thị và Dịch vụ Trảng Cát với tổng giá trị khoảng 547 tỷ VND.

30.2 Các khoản bảo lãnh và bảo đảm

Tập đoàn có các khoản nợ tiềm tàng liên quan đến các khoản bảo lãnh và bảo đảm tại thời điểm ngày 30 tháng 6 năm 2018 như sau:

Các khoản bảo đảm theo hợp đồng thế chấp tài sản với PVCombank

Công ty TNHH Một thành viên Phát triển Đô thị Trảng Cát ("Công ty Trảng Cát") đã ký Hợp đồng thế chấp tài sản để thực hiện nghĩa vụ của bên thứ ba số 0202/2013/HĐTC-DN ngày 22 tháng 2 năm 2013 với PVCombank. Theo đó, Công ty Trảng Cát đã đồng ý thế chấp một phần các tài sản liên quan đến Dự án Đầu tư xây dựng Khu đô thị và Dịch vụ Trảng Cát ("Dự án") để đảm bảo cho các khoản vay, ủy thác đầu tư, trái phiếu doanh nghiệp và các nghĩa vụ theo hợp đồng của Tập đoàn, các công ty con, công ty liên kết và của một số công ty khác.

Các cam kết với Ngân hàng TMCP Đầu tư và Phát triển Việt Nam

Theo thỏa thuận điều chỉnh kỳ hạn trái phiếu ký ngày 27 tháng 12 năm 2014 giữa Công ty và Ngân hàng TMCP Đầu tư và Phát triển Việt Nam. Công ty cam kết hỗ trợ Công ty Cổ phần Khoáng sản Sài Gòn - Quy Nhơn và một nhóm các công ty khác trong việc thanh toán các nghĩa vụ tại Ngân hàng.

THUYẾT MINH BÁO CÁO TÀI CHÍNH HỢP NHẤT GIỮA NIÊN ĐỘ (tiếp theo)
vào ngày 30 tháng 6 năm 2018 và giai đoạn tài chính sáu tháng kết thúc cùng ngày

30. CÁC CAM KẾT VÀ CÁC KHOẢN NỢ TIỀM TÀNG (tiếp theo)

30.3 Các tranh chấp

Tranh chấp với Công ty Cổ phần Viễn thông Không dây VTC

Theo Bản thỏa thuận Hợp tác kinh doanh ngày 12 tháng 2 năm 2008 giữa Công ty Cổ phần Viễn thông Không dây VTC (“VTC”) và Công ty Cổ phần Công nghệ Viễn thông Sài Gòn và Giấy chứng nhận đăng ký kinh doanh số 0103025781 ngày 11 tháng 7 năm 2008, vốn điều lệ của Công ty Cổ phần Truyền thông VTC - Saigontel là 160 tỷ VND, trong đó tỷ lệ vốn góp của Công ty là 19,2% so với vốn điều lệ. Theo đó, Công ty đã chuyển 30.700.200.000 VND (bằng 19,2% vốn điều lệ) cho Công ty Cổ phần Truyền thông Hữu Nghị (đơn vị được ủy quyền theo công văn của VTC) vào ngày 10 tháng 3 năm 2008 để Công ty Cổ phần Viễn thông Không dây VTC mua tài sản cho Công ty Cổ phần Truyền thông VTC - Saigontel. Tuy nhiên, Công ty VTC hiện chưa hoàn thành mua sắm tài sản này cho Công ty Cổ phần Truyền thông VTC - Saigontel như cam kết. Do đó, Công ty hiện đang trong quá trình làm việc với VTC để thu hồi khoản đầu tư này. Ban Tổng Giám đốc Tập đoàn đã đánh giá và tin tưởng rằng khoản đầu tư này sẽ được thu hồi từ VTC và do đó, không có khoản dự phòng nào được trích lập liên quan đến khoản đầu tư vào Công ty Cổ phần Truyền thông VTC - Saigontel nêu trên.




31. CÁC SỰ KIỆN PHÁT SINH SAU NGÀY KẾT THÚC KỲ KẾ TOÁN

Không có các sự kiện nào phát sinh sau ngày kết thúc kỳ kế toán yêu cầu phải được điều chỉnh hay trình bày trong báo cáo tài chính hợp nhất giữa niên độ của Tập đoàn.

Lưu Phương Mai
Người lập

Phạm Phúc Hiếu
Phó Tổng Giám đốc kiêm
Kế toán trưởng



Nguyễn Thị Thu Hương
Tổng Giám đốc

Ngày 29 tháng 8 năm 2018